

PKO PAPIERÓW DŁUŻNYCH USD

Subfundusz wydzielony w ramach PKO Parasolowy - fio
Jednostka uczestnictwa kategorii A



W CO I JAK INWESTUJEMY?

- Inwestujemy głównie w denominowane w dolarach amerykańskich obligacje skarbowe z Polski i rynków rozwiniętych.
- NIE zabezpieczamy ryzyka walutowego, a zmiany kursu USD/PLN są głównym czynnikiem wpływającym na wycenę subfunduszu.
- Umacnianie się dolara amerykańskiego/osłabianie złotego przekłada się na wzrost wyceny subfunduszu (i odwrotnie).
- Subfunduszem zarządzamy aktywnie, więc jego struktura może się zmieniać.

WYBIERZ TEN SUBFUNDUSZ, JEŻELI:

- poszukujesz potencjalnego zysku wyższego niż na depozytach,
- akceptujesz średnie ryzyko inwestycyjne,
- planujesz inwestować w horyzoncie co najmniej 3 lat,
- spodziewasz się umacniania się dolara amerykańskiego względem polskiego złotego.

STRUKTURA AKTYWÓW

Obligacje skarbowe	87,34%
Depozyty i ekwiwalenty	12,69%
Pozostałe	0,00%

i W tym gwarantowane przez Skarb Państwa

EKSPOZYCJA GEOGRAFICZNA OBLIGACJI

Stany Zjednoczone	54,70%
Polska	32,93%
Suma ekspozycji obligacyjnej	87,63%

EKSPOZYCJA WALUTOWA FUNDUSZU

USD	99,54%
Pozostałe	0,46%

WSKAŹNIK ZMODYFIKOWANEJ DURACJI

1,3

NAJWIĘKSZE POZYCJE OBLIGACYJNE

Emitent / Instrument	Typ	Oprocentowanie	Udział
Polska (USD, 3,25%, 06.04.2026)	Obligacje	Stałe	23,44%
USA (USD, 3,50%, 15.09.2025)	Obligacje	Stałe	16,00%
USA (USD, 3,13%, 31.08.2027)	Obligacje	Stałe	13,45%
USA (USD, 3,88%, 15.10.2027)	Obligacje	Stałe	5,13%
BGK (USD, 6,25%, 31.10.2028)	Obligacje	Stałe	4,94%
USA (USD, 4,63%, 15.06.2027)	Obligacje	Stałe	4,70%
USA (USD, 4,25%, 31.12.2026)	Obligacje	Stałe	4,65%
USA (USD, 0,75%, 31.05.2026)	Obligacje	Stałe	4,49%
Polska (USD, 5,75%, 16.11.2032)	Obligacje	Stałe	4,44%
USA (USD, 1,25%, 30.06.2028)	Obligacje	Stałe	4,29%

Szczegółowy skład portfela Subfunduszu znajdziesz co miesiąc na www.pkotfi.pl

Informacja reklamowa

Warszawa, 31.07.2025

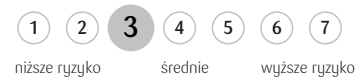
BENCHMARK

100% ICE BofA 1-3 Year US Treasury Index przeliczony na PLN i uwzględniający zmiany kursu walutowego USD do PLN

REKOMENDOWANY
MINIMALNY OKRES
INWESTYCJI

3
lata

OGÓLNY WSKAŹNIK RYZYKA



DOMINUJĄCA KLASA AKTYWÓW



DATA PIERWSZEJ WYCENY
02.10.2015

AKTYWA NETTO
80,41 mln zł

BILANS SPRZEDAŻY 07.2025
+12,54 mln zł

CENA JEDNOSTKI UCZESTNICTWA
102,67 zł

MINIMALNA WPŁATA
100 zł

RACHUNEK NABYC SUBFUNDUSZU
42 1030 1508 0000 0008 1773 2011

POBIERANA OPŁATA ZA ZARZĄDZANIE

1% w skali roku

POBIERANA OPŁATA ZA WYNIK
20% od wyniku Subfunduszu powyżej
wyniku wskaźnika referencyjnego

WSKAŹNIK REFERENCYJNY

100% ICE BofA 1-3 Year US Treasury Index PLN

Szczegółowe informacje o pobieranych opłatach znajdziesz pod linkiem www.pkotfi.pl/tabela-oplat/

PKO PAPIERÓW DŁUŻNYCH USD

Subfundusz wydzielony w ramach PKO Parasolowy - fio
Jednostka uczestnictwa kategorii A

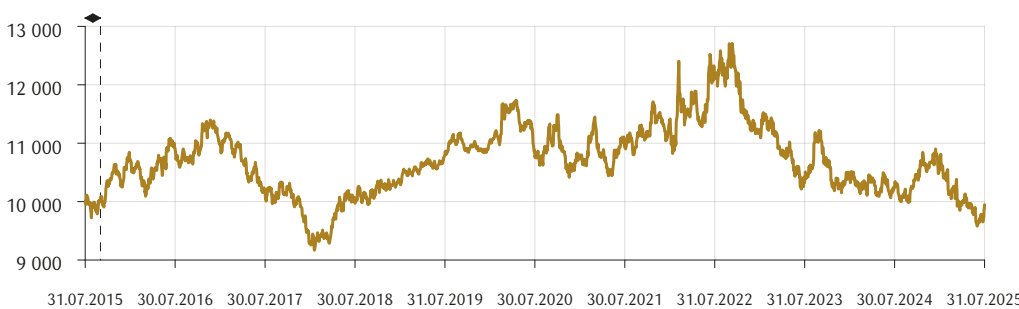


Przedstawione wyniki nie uwzględniają ewentualnego opodatkowania Uczestników oraz opłat manipulacyjnych. Prezentowane wyniki osiągnięte w przeszłości nie stanowią gwarancji ich osiągnięcia w przyszłości. Dane na dzień 31.07.2025

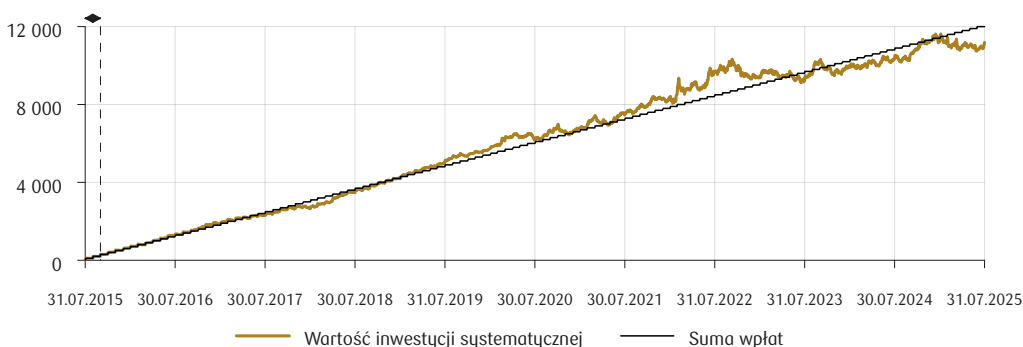
Wynik w okresach (%)	YTD	1 mies.	3 mies.	6 mies.	1 rok	2 lata	3 lata	5 lat	← stopy zwrotu składane →	
									10 lat	MAX
Subfundusz	-6,82	3,14	-0,36	-6,28	-3,30	-3,67	-18,50	-7,53	-0,53	-0,53
Benchmark	-6,53	2,97	-0,62	-6,08	-1,97	2,48	-11,46	7,27	-	-

Wynik w okresach (%)	← stopy zwrotu składane →									
	2015	2016	2017	2018	2019	2020	2021	2022	2023	2024
Subfundusz	9,17	9,37	-13,26	5,22	5,64	-2,21	7,12	-0,64	-9,29	4,18
Benchmark	-	8,85	-15,35	10,73	4,40	-2,30	7,49	4,39	-6,81	8,33

ZMIANA WARTOŚCI ZAINWESTOWANYCH 10 TYS. ZŁ - OSTATNIE 10 LAT

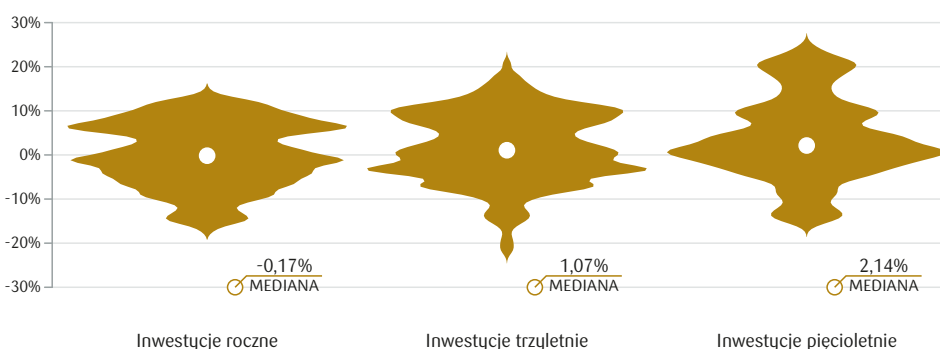


ZMIANA WARTOŚCI INWESTYCJI SYSTEMATYCZNEJ - OSTATNIE 10 LAT



Założenia inwestycji systematycznej: wpłaty w wysokości 100 zł na koniec miesiąca kalendarzowego, pierwsza wpłata 31.07.2015, ostatnia 30.06.2025. Suma wpłat: 12 000 zł.

ROZKŁAD STÓP ZWROTU W OSTATNICH 10 LATACH



SŁOWNIK

BENCHMARK

Portfel wzorcowy, dzięki któremu dowiesz się, w co inwestujesz kupując jednostki danego subfunduszu. Przykładowo, jeśli 80% benchmarku stanowią indeksy akcyjne, oznacza to że inwestujesz w subfundusz akcyjny.

OGÓLNY WSKAŹNIK RYZYKA

Odpowiada informacjom zawartym w KID, które są aktualne dla każdego z Subfunduszy na dzień udostępnienia niniejszego materiału. Najniższy ogólny wskaźnik ryzyka (1) nie oznacza, że inwestycja jest pozbawiona ryzyka. Ogólny wskaźnik ryzyka może w przyszłości ulegać zmianom.

OPŁATA ZA ZARZĄDZANIE

To nasze wynagrodzenie, z którego pokrywamy wydatki związane z analizą rynku, podejmowaniem decyzji inwestycyjnych oraz administrowaniem Subfunduszem. Opłata jest uwzględniona w wycenie jednostki i prezentowanych stopach zwrotu.

OPŁATA ZA WYNIK

To nasze dodatkowe wynagrodzenie za zarządzanie Subfunduszem, które pobieramy wyłącznie wtedy, gdy osiągnąmy wynik lepszy niż wskaźnik referencyjny.

OBJAŚNIENIE SCHEMATU

W okresie 10 lat możliwe było dokonanie około 2,3 tys. inwestycji trwających rok, około 1,8 tys. inwestycji trwających 3 lata i około 1,2 tys. inwestycji trwających 5 lat. Każda z nich wygenerowała konkretną stopę zwrotu. Trzy wykresy obok przedstawiają poglądowo częstotliwość występowania poszczególnych stop zwrotu, od stopy najniższej (dół wykresu) do stopy najwyższej (górną wykresu). Im szerszy wykres, tym dana stopa zwrotu występowała częściej. Połowa stop zwrotu była wyższa, a połowa niższa od mediany.

PKO PAPIERÓW DŁUŻNYCH USD

Subfundusz wydzielony w ramach PKO Parasolowy - fio
Jednostka uczestnictwa kategorii A



Informacja o ryzykach

Wybierając ten Subfundusz musisz liczyć się przede wszystkim z ryzykiem zmian cen obligacji - jeśli obligacje tanieją, np. w wyniku wzrostu stóp procentowych, może to obniżyć wartość Twojej inwestycji. Równocześnie musisz liczyć się z ryzykiem pogorszenia sytuacji finansowej emitentów instrumentów finansowych i kontrahentów Subfunduszu, możliwością utraty przez nich płynności lub ryzykiem zaprzestania wywiązywania się przez nich ze swoich zobowiązań.

Dodatkowo, emitenci, których obligacje kupujemy do portfela, mogą ponosić negatywne konsekwencje z tytułu działalności niezgodnej z koncepcją zrównoważonego rozwoju, co może negatywnie wpłynąć na wartość emitowanych przez nich obligacji. Ponosisz też ryzyko z tytułu zmian kursów walutowych.

Uważnie zapoznaj się z polityką inwestycyjną Subfunduszu, szczegółowym opisem ryzyk i profilem inwestora zawartymi w prospekcie informacyjnym oraz z ogólnym wskaźnikiem ryzyka (w skali od 1 do 7, gdzie 1 oznacza najniższe ryzyko, a 7 - najwyższe), scenariuszami wyników Subfunduszu i zalecanym okresem utrzymywania zawartymi w KID.

Nota prawna

Jest to informacja reklamowa. Przed podjęciem decyzji inwestycyjnej zapoznaj się z prospektem informacyjnym Funduszu (Prospekt) oraz z Dokumentem zawierającym kluczowe informacje (KID).

Dane podane w materiale nie stanowią oferty w rozumieniu art. 66 Kodeksu cywilnego ani usługi doradztwa inwestycyjnego w rozumieniu ustawy o obrocie instrumentami finansowymi, a także nie są formą świadczenia doradztwa podatkowego lub prawnego.

Subfundusz nie gwarantuje, że osiągnie założony cel lub wynik inwestycyjny. Należy liczyć się z możliwością utraty części wpłaconych środków. Szczegółowy opis czynników ryzyka związanych z inwestowaniem w Subfundusz znajdziesz w Prospekcie dostępnym u dystrybutorów i pod linkiem www.pkotfi.pl/dokumenty-do-pobrania/prospekty-informacyjne/ oraz w KID pod linkiem www.pkotfi.pl/dokumenty-do-pobrania/kid/ (oba dokumenty w języku polskim).

Streszczenie praw inwestorów (w języku polskim) oraz informacje o obowiązkach podatkowych znajdziesz w Prospekcie w rozdziale III Prawa Uczestników Funduszu. Informacje o pobieranych opłatach manipulacyjnych znajdziesz w tabeli opłat pod linkiem www.pkotfi.pl/tabela-oplat/

Ze względu na skład portfela oraz realizowaną strategię zarządzania wartość jednostki uczestnictwa może się zmieniać. Scenariusze dotyczące ewentualnych wyników Twojej inwestycji znajdziesz w KID w sekcji: Jakie są ryzyka i możliwe korzyści.

Subfundusz może lokować powyżej 35% aktywów w instrumenty emitowane, poręczane lub gwarantowane przez NBP lub Skarb Państwa.

Wyniki osiągnięte w przeszłości nie stanowią gwarancji ich powtórzenia i mogą być różne w zależności od kategorii jednostki uczestnictwa.

1) Prezentowany wynik stopy zwrotu z inwestycji uzyskano na podstawie połączenia historycznych notowań jednostek uczestnictwa dwóch Subfunduszy tj.:
· Subfunduszu przejmującego - PKO Papierów Dłużnych USD (PKO Parasolowy - fio) od 02.10.2015 r. (data połączenia) oraz
· Subfunduszu przejmowanego - PKO Papierów Dłużnych USD (PKO Światowy Subfundusz Walutowy - fio) za okres od 04.11.2005 r. do 01.10.2015 r. (ostatni dzień wyceny). Subfundusz przejmujący został utworzony na potrzeby połączenia i stanowił kopię Subfunduszu przejętego (już nieistniejącego), w tym posiadał w dniu połączenia, tożsame do przejętego profil ryzyka, a także zapisy statutu w zakresie polityki inwestycyjnej oraz kosztów obciążających uczestnika.
Więcej informacji na temat przedmiotowych zmian mogą Państwo uzyskać pod linkiem www.pkotfi.pl/zmiany-w-ofercie.

PKO TFI S.A. działa na podstawie zezwolenia Komisji Nadzoru Finansowego. Dane rejestrowe spółki znajdziesz pod linkiem www.pkotfi.pl/o-nas/. Wszelkie dodatkowe informacje są przekazywane na indywidualne żądanie.

SŁOWNIK

WSKAŹNIK ZMODYFIKOWANEJ DURACJI

Wskazuje, o ile procent wzrośnie/spadnie wartość subfunduszu, jeżeli rynkowe stopy procentowe (rentowności) spadną/wzrosną o jeden punkt procentowy. Im większa wartość wskaźnika, tym większa zmienność wyceny jednostki uczestnictwa subfunduszu. W przypadku PKO Papierów Dłużnych USD wartość wskaźnika może wynosić od 0 do 3.

STRUKTURA/EKSPOZYCJA

Udziały na wykresie Struktura aktywów to stosunek wyceny danej grupy lokat wynikającej z bilansu subfunduszu (z wyłączeniem instrumentów pochodnych) do aktywów ogółem subfunduszu.

Z kolei na wykresach Ekspozycji geograficznej i walutowej oraz w tabeli Największe pozycje prezentujemy udziały z uwzględnieniem instrumentów pochodnych w stosunku do aktywów netto subfunduszu (tj. aktywów ogółem pomniejszonych o zobowiązania).

Suma ekspozycji powyżej 100% oznacza, że subfundusz stosuje instrumenty pochodne lub transakcje z przyrzeczeniem odkupu (repo i sell-buy-back) w celu zwiększenia potencjału zysku. Może się to jednak wiązać z większymi wahaniami wyceny jednostki uczestnictwa.

Instrumenty pochodne umożliwiają partycypację we wzrostach albo spadkach wyceny danego instrumentu lub indeksu bez lub z minimalnym zaangażowaniem środków subfunduszu. Z kolei transakcje z przyrzeczeniem odkupu umożliwiają subfunduszowi pożyczanie środków na inwestycje o wyższej stopie zwrotu niż ta wygenerowana przez obligacje przekazane drugiej stronie transakcji pod zastaw.

Dowiedz się więcej o Subfunduszu



www.pkotfi.pl
Infolinia 801 32 32 80
(opłata zgodna z taryfą operatora)

Subfundusz stosuje

