

# PKO PARASOŁOWY FIO

## PKO Obligacji Skarbowych



### CHARAKTERYSTYKA SUBFUNDUSZU

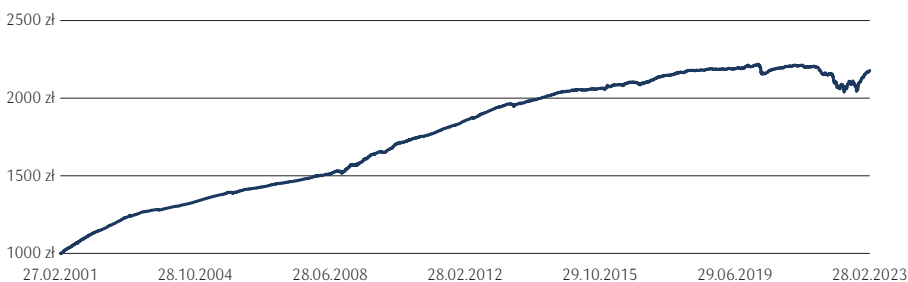
Subfundusz inwestujący przede wszystkim w instrumenty dłużne emitowane, poręczone lub gwarantowane przez Skarb Państwa, Narodowy Bank Polski, jednostki samorządu terytorialnego lub instytucje finansowe. Subfundusz może inwestować również w instrumenty dłużne przedsiębiorstw lub instrumenty emitowane przez inne podmioty. Możliwość wypłaty zainwestowanych środków w każdym momencie trwania inwestycji pozwala na swobodne i efektywne dysponowanie swoimi środkami. Subfundusz jest zarządzany aktywnie.

### WYNIKI SUBFUNDUSZU (J.U. KAT. A)

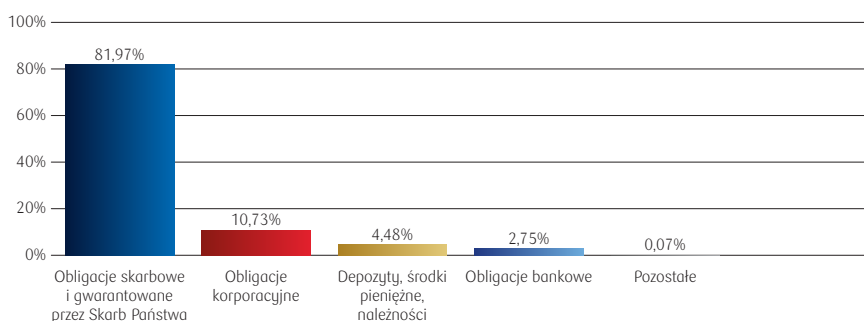
	1M	3M	YTD	12M	3Y	5Y	10Y	MAKS.
PKO Obligacji Skarbowych	0,62%	3,31%	2,01%	1,88%	-1,29%	0,29%	11,79%	117,81%

Przedstawione dane odnoszą się do wyników osiągniętych w przeszłości i nie stanowią gwarancji ich osiągnięcia w przyszłości

### ZMIANA WARTOŚCI JEDNOSTKI UCZESTNICTWA KAT. A



### STRUKTURA AKTYWÓW



#### DANE PODSTAWOWE

Data pierwszej wyceny: 27.02.2001 r.  
Minimalna wpłata: 100 zł


#### DANE NA 28.02.2023 r.

Aktywa netto: 3 609,31 mln zł  
Cena jednostki uczestnictwa: 2 178,10 zł  
Bilans sprzedaży: -56,50 mln zł (w lutym 2023)


#### RATING ANALIZ ONLINE



#### REKOMENDOWANY MINIMALNY OKRES INWESTYCJI



#### OGÓLNY WSKAŹNIK RYZYKA



niższe ryzyko

wyższe ryzyko

Powwyższy ogólny wskaźnik ryzyka odpowiada informacjom zawartym w KID, które są aktualne dla każdego z subfunduszy na dzień sporządzenia niniejszego materiału. Najniższy ogólny wskaźnik ryzyka (1) nie oznacza, że inwestycja jest pozbawiona ryzyka. Ogólny wskaźnik ryzyka może w przyszłości ulegać zmianom.

#### WSKAŹNIK REFERENCYJNY

100% ICE BofA 1-3 Year Poland Government Index

#### BENCHMARK

Brak

JEDNOSTKI UCZESTNICTWA	POBIERANA OPŁATA ZA ZARZĄDZANIE W SKALI ROKU
A, B, C	0,55%
A1, B1, C1	0,50%

JEDNOSTKI UCZESTNICTWA	MAX. OPŁATA ZA NABYCIE	MAX. OPŁATA ZA ODKUPIENIE
A, A1	0,50%	0,00%
B, B1	0,00%	0,50%
C, C1	0,25%	0,25%

JEDNOSTKI UCZESTNICTWA	OPŁATA ZA WYNIK W SKALI ROKU
A, A1, B, B1, C, C1	20% od wyniku Subfunduszu powyżej wyniku wskaźnika referencyjnego wyrażonego jako 100% ICE BofA 1-3 Year Poland Government Index w okresie rozliczeniowym wynoszącym jeden rok. Szczegóły dostępne w prospekcie informacyjnym.

Fundusz stosuje Dobre Praktyki Informacyjne

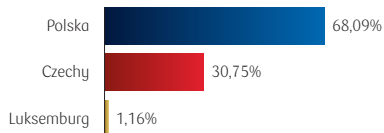
Objaśnienia i inne ważne informacje znajdują się na kolejnej stronie

# PKO PARASOŁOWY FIO


## PKO Obligacji Skarbowych



### EKSPOZYCJA GEOGRAFICZNA



### EKSPOZYCJA WALUTOWA



### SŁOWNICZEK

#### OPŁATA ZA ZARZĄDZANIE

Wynagrodzenie za zarządzanie subfunduszem, które uwzględniamy w codziennej wycenie jednostek uczestnictwa subfunduszu. Wysokość maksymalnej opłaty za zarządzanie znajduje się w Prospekcie informacyjnym PKO Parasolowy fio.

#### OPŁATA ZA WYNIK

Wynagrodzenie, które pobieramy jeśli subfundusz osiągnie określony wynik - wyższy niż wskaźnik referencyjny. Wynagrodzenie uwzględniamy w codziennej wycenie jednostek uczestnictwa subfunduszu. W prospekcie informacyjnym PKO Parasolowy - fio znajduje się przykład ilustrujący wpływ opłaty za wynik na inwestycję.

#### OPŁATA ZA NABYCIE

Opłata za nabycie jednostek uczestnictwa subfunduszu. Pobierana jest z kwoty inwestycji, a jej wysokość wynika z Tabeli opłat i może się zmieniać.

#### OPŁATA ZA ODKUPIENIE

Opłata za odkupienie jednostek uczestnictwa subfunduszu, a jej wysokość wynika z Tabeli opłat i może się zmieniać.

#### WSKAŹNIK REFERENCYJNY

Poziom, do którego porównuje się wyniki inwestycyjne w celu naliczenia i pobrania wynagrodzenia zmiennego za zarządzanie.

#### DOCUMENT ZAWIERAJĄCY KLUCZOWE INFORMACJE (KID)

(Key Information Document) to dokument prawny będący zbiorem podstawowych informacji, niezbędnych do podjęcia świadomej decyzji inwestycyjnej, pozwalających poznać charakter subfunduszu, zrozumieć związane z nim ryzyko oraz ułatwić porównanie z innymi produktami. Podstawowe dane o subfunduszu, takie jak: jego polityka inwestycyjna, profil, ryzyko, koszty, informacje na temat wyników oraz niektóre inne szczególne informacje, które mogą być konieczne do zrozumienia cech poszczególnych rodzajów subfunduszy, zostały zaprezentowane w sposób zrozumiały dla klientów.

#### BILANS SPRZEDAŻY

Saldo nabyć i umorzeń jednostek uczestnictwa z uwzględnieniem przeniesień oraz konwersji.

#### RATING ANALIZ ONLINE

Rating Analiz Online jest kompleksową oceną funduszu z perspektywy inwestora indywidualnego, sporządzoną przez firmę Analizy Online Sp. z o.o. Rating został przygotowany w oparciu o ocenę czynników ilościowych (takich jak m.in. efektywność czy powtarzalność stóp zwrotu) oraz jakościowych (takich jak np. transparentność instytucji czy ocena kapitału ludzkiego), które decydują o obecnym zachowaniu funduszu oraz o jego możliwej kondycji w przyszłości.

#### JEDNOSTKA UCZESTNICTWA (j.u.)

Podstawowa jednostka określająca wartość udziału w aktywach netto funduszu inwestycyjnego. Na takie jednostki są zamieniane środki finansowe wpłacane przez inwestora do funduszu inwestycyjnego. Jednostka uczestnictwa nie jest papierem wartościowym ani żadnym innym fizycznie istniejącym dokumentem. Jest natomiast tytułem prawnym pozwalającym inwestorowi na partycypację w zarówno w majątku funduszu, jak i w jego dochodach.

#### RACHUNEK NABYCIE SUBFUNDUSZU

09 1030 1508 0000 0005 0425 1012

### NAJWIĘKSZE POZYCJE W PORTFELU

Nazwa instrumentu finansowego	Typ instrumentu finansowego	Sektor gospodarki	Udział w portfelu
CZGB 0.45 251023 S	Obligacje	Skarbowy	29,35%
WZ0126	Obligacje	Skarbowy	17,58%
WZ1126	Obligacje	Skarbowy	12,62%
WZ1127	Obligacje	Skarbowy	11,26%
PLN	Gotówka/ Depozyty/ Należności		4,48%
IZ0823	Obligacje	Skarbowy	3,91%
TPEPW 1.35 301025	Obligacje	Użyteczności publicznej	2,92%
BGOSK 4.4 311025 S	Obligacje	Finansowy	1,95%
BZWBK 03/12/2026 (SERIA E) CALLABLE	Obligacje	Finansowy	1,85%
PFR0925	Obligacje	Finansowy	1,36%

### DLA KOGO?

Subfundusz przeznaczony jest dla Inwestorów, którzy:

- chcą inwestować w szczególności w obligacje skarbowe oraz obligacje przedsiębiorstw,
- planują inwestować krótkoterminowo,
- akceptują poziom ryzyka związany z portfelem Subfunduszu składającym się z ww. instrumentów,
- liczą się z możliwością nieznacznych wahań wartości jednostki uczestnictwa.

# PKO PARASOŁOWY FIO

## PKO Obligacji Skarbowych



### Informacja o ryzykach związanych z inwestowaniem w fundusze inwestycyjne

PKO TFI dokłada wszelkich starań, żeby ograniczyć ryzyka związane z inwestycją w fundusze. Tym niemniej inwestując w Subfundusz PKO Obligacji Skarbowych należy mieć na uwadze, że korzyściom wynikającym z inwestowania środków w jednostki uczestnictwa PKO Obligacji Skarbowych towarzyszą również ryzyka, m.in. takie jak: ryzyko nieosiągnięcia oczekiwanego zwrotu z inwestycji, wystąpienia okoliczności, na które Uczestnik Funduszu nie ma wpływu np. operacyjne, a także ryzyko inflacji, płynności oraz ryzyko związane ze zmianami regulacji prawnych, jak również likwidacja Subfunduszu. Wśród ryzyk związanych z inwestowaniem należy zwrócić szczególną uwagę na ryzyka dotyczące polityki inwestycyjnej, w tym m.in.: rynkowe, stóp procentowych, walutowe, kredytowe, instrumentów pochodnych, ryzyko koncentracji, ryzyko związane z przechowywaniem aktywów, jak również rozliczenia oraz płynności lokat. Dodatkowo na podwyższenie zmienności cen klas aktywów i stóp zwrotu z zarządzanego Subfunduszu mogą mieć też wpływ działania wojenne prowadzone w Ukrainie, możliwe akty terrorystyczne związane z tym konfliktem oraz zdarzenia pandemiczne.

Ponadto dla Subfunduszu PKO Obligacji Skarbowych mogą występować specyficzne ryzyka właściwe tylko dla tego Subfunduszu.

Z tego powodu, aby prawidłowo ocenić ryzyka wynikające z inwestowania środków w jednostki uczestnictwa Subfunduszu PKO Obligacji Skarbowych, należy uważnie zapoznać się z polityką inwestycyjną, opisem ryzyk oraz opisem profilu inwestora, zawartymi w prospekcie informacyjnym lub Dokumencie zawierającym kluczowe Informacje (KID).

W szczególności zalecane jest zapoznanie się z ogólnym wskaźnikiem ryzyka (w skali od 1 do 7, gdzie 1 oznacza najniższe ryzyko, a 7 - najwyższe). Wskaźnik ten stanowi wskazówkę, co do poziomu ryzyka tego produktu w porównaniu z innymi produktami oraz pokazuje jakie jest prawdopodobieństwo straty zainwestowanych pieniędzy z powodu zmian rynkowych lub wskutek tego, że nie będzie możliwości wypłacenia zainwestowanych środków. Uwzględnia on kilka rodzajów ryzyka. Jego obliczenie bazuje na zmienności stóp zwrotu w rekomendowanym okresie utrzymywania inwestycji. Zaleca się, aby zakładany okres inwestycji nie był krótszy niż zalecany okres utrzymywania. Razem z ogólnym wskaźnikiem ryzyka rekomendowane jest zapoznanie się ze scenariuszami wyników Subfunduszu. Ogólny wskaźnik ryzyka, scenariusze wyników oraz zalecany okres utrzymywania są zawarte w dokumencie KID.

# PKO PARASOŁOWY FIO

## PKO Obligacji Skarbowych



### NOTA PRAWNA

**Jest to informacja reklamowa. Przed podjęciem ostatecznych decyzji inwestycyjnych należy zapoznać się z prospektem informacyjnym Funduszu oraz z Dokumentem zawierającym kluczowe Informacje (KID).** Dane podane w materiale nie stanowią oferty w rozumieniu art. 66 Kodeksu cywilnego, jak również usługi doradztwa inwestycyjnego oraz udzielania rekomendacji dotyczących instrumentów finansowych lub ich emitentów w rozumieniu ustawy o obrocie instrumentami finansowymi, a także nie są formą świadczenia doradztwa podatkowego, ani pomocy prawnej.

**Inwestycja w fundusze inwestycyjne otwarte wiąże się z nabyciem jednostek uczestnictwa. Fundusz PKO Parasolowy - fio nie gwarantuje osiągnięcia założonego celu inwestycyjnego, ani uzyskania określonego wyniku inwestycyjnego. Należy liczyć się z możliwością utraty przynajmniej części wpłaconych środków.** Szczegółowy opis czynników ryzyka związanych z inwestowaniem w jednostki uczestnictwa Subfunduszy wydzielonych w ramach PKO Parasolowy - fio znajduje się w prospekcie informacyjnym dostępnym u dystrybutorów i na stronie internetowej [www.pkotfi.pl](http://www.pkotfi.pl), pod linkiem [www.pkotfi.pl/dokumenty-do-pobrania/prospekty-informacyjne/](http://www.pkotfi.pl/dokumenty-do-pobrania/prospekty-informacyjne/) oraz w KID dostępnych u dystrybutorów i na stronie internetowej [www.pkotfi.pl](http://www.pkotfi.pl), pod linkiem: [www.pkotfi.pl/dokumenty-do-pobrania/kid/](http://www.pkotfi.pl/dokumenty-do-pobrania/kid/). Zarówno prospekt informacyjny, jak i KID dostępne są wyłącznie w języku polskim. Streszczenie praw inwestorów funduszu inwestycyjnego zostało zawarte w odpowiednich postanowieniach prospektu informacyjnego w rozdziale III Prawa Uczestników Funduszu. Streszczenie praw inwestorów dostępne jest w języku polskim. Lista dystrybutorów dostępna jest pod numerem infolinii 801 32 32 80. Przed dokonaniem inwestycji, należy zapoznać się z treścią prospektu informacyjnego oraz KID Subfunduszu. Informacje o pobieranych opłatach manipulacyjnych znajdują się w tabeli opłat dostępnej u dystrybutorów i na stronie internetowej [www.pkotfi.pl/tabela-oplat/](http://www.pkotfi.pl/tabela-oplat/). **Produkt jest adresowany do osób akceptujących niskie ryzyko inwestycyjne. Ze względu na skład portfela oraz realizowaną strategię zarządzania, wartość jednostki uczestnictwa może podlegać zmienności. Możliwe do uzyskania wyniki zamieszczone są w dokumentach KID w sekcji: Jakie są ryzyka i możliwe korzyści.** Subfundusz może inwestować powyżej 35% wartości swoich aktywów w instrumenty rynku pieniężnego emitowane, poręczane lub gwarantowane przez Narodowy Bank Polski lub Skarb Państwa.

Opodatkowanie związane z inwestycją w jednostki uczestnictwa Subfunduszu zależy od indywidualnej sytuacji klienta i może ulec zmianie w przyszłości. W celu ustalenia obowiązków podatkowych wskazane jest zasięgnięcie porady doradcy podatkowego lub porady prawnej.

**Wyniki Subfunduszu oraz Zmiana wartości jednostki uczestnictwa** przygotowane w oparciu o dane własne PKO TFI S.A. na podstawie dziennej wyceny jednostki - stan na 28.02.2023 r. Zmiana wartości jednostki uczestnictwa Subfunduszu w terminie od 27.02.2001 r. (data pierwszej wyceny jednostki uczestnictwa Subfunduszu) do 28.02.2023 r. Przedstawione wyniki nie uwzględniają ewentualnego opodatkowania Uczestników oraz ponoszonych przez nich opłat manipulacyjnych. Przedstawione dane odnoszą się do wyników osiągniętych w przeszłości i nie stanowią gwarancji ich osiągnięcia w przyszłości. Wyniki przedstawione dla jednostek uczestnictwa kategorii A mogą nie odzwierciedlać Wyników Subfunduszu oraz Zmiany wartości jednostki uczestnictwa innych kategorii jednostek uczestnictwa.

Dane dotyczące **Struktury aktywów i Największych pozycji w portfelu** odnoszą się do aktywów ogółem na dzień 28.02.2023 r. Dane dla **Ekspozycji geograficznej i walutowej** dotyczą części dłużnej portfela Subfunduszu i odnoszą się do aktywów netto na dzień 28.02.2023 r.

PKO TFI S.A. działa na podstawie zezwolenia Komisji Nadzoru Finansowego. Spółka zarejestrowana w rejestrze przedsiębiorców prowadzonym przez Sąd Rejonowy dla m.st. Warszawy, XIII Wydział Gospodarczy Krajowego Rejestru Sądowego pod numerem 0000019384. Kapitał zakładowy 18 460 400 złotych. NIP 526-17-88-449. Wszelkie dodatkowe informacje są przekazywane na indywidualne żądanie.