

Z dniem 07.04.2020 r. nastąpiła zmiana nazwy i strategii inwestycyjnej Subfunduszu Noble Fund Timingowy. Wyniki inwestycyjne osiągnięte przez Subfundusz Noble Fund Timingowy przed zmianą nazwy i strategii inwestycyjnej nie powinny być brane pod uwagę przy podejmowaniu decyzji inwestycyjnych w Subfunduszu Noble Fund Akcji Europejskich.*

POLITYKA INWESTYCYJNA

Fundusz realizuje cel inwestycyjny subfunduszu poprzez inwestowanie co najmniej 70% swoich aktywów w akcje dopuszczone do obrotu na giełdach krajów europejskich należących do UE lub OECD wskazanych w statucie funduszu, oferowanych przez podmioty mające siedzibę lub prowadzące w tych państwach działalność operacyjną. W celu ograniczenia ryzyka inwestycyjnego i sprawnego zarządzania portfelem subfundusz stosuje techniki inwestycyjne wykorzystujące instrumenty pochodne. Fundusz nie gwarantuje osiągnięcia celu inwestycyjnego subfunduszu.

PROFIL RYZYKA



Niższe ryzyko
Potencjalnie niższe zyski

Wyższe ryzyko
Potencjalnie wyższe zyski

NAJWAŻNIEJSZE DANE

Pierwsza wycena	31.07.2008 r.
Firma zarządzająca	Noble Funds TFI S.A.
Numer rachunku subfunduszu	79 1140 1010 0000 5148 3900 6002
Prowizja za nabycie zgodna z tabelą opłat	Max. 3%
Koszty zarządzania w skali roku	Maks. 2%**
Opłata zmienna za wyniki	20% od nadwyżki ponad Benchmark
Minimalna pierwsza wpłata	500 PLN
Minimalna kolejna wpłata	100 PLN
Horyzont inwestycyjny	Min. 5 lat
Benchmark	90% Bloomberg Europe 600 Total Return Index + 10% WIBID ON****
Klasyfikacja SFDR	6
Wartość aktywów (na dzień 31.07.2024 r.)	14,2 mln PLN

ZMIANA WARTOŚCI JEDNOSTKI UCZESTNICTWA

Stan na dzień 31.07.2024 r.



WYNIKI

stan na dzień 31.07.2024 r.

	1 m	3 m	12 m	36 m	60 m	YTD
Subfundusz	0,24%	2,24%	11,49%	20,60%	-	9,63%
Benchmark	1,35%	3,66%	12,91%	-	-	10,32%

CHARAKTERYSTYKA SUBFUNDUSZU

- Subfundusz inwestuje w akcje wiodących przedsiębiorstw notowanych głównie na giełdach europejskich.
- W portfelu dominują spółki wchodzące w skład indeksów DAX, FTSE 100, STOXX 600.
- Subfundusz buduje ekspozycję na rynki akcyjne wykorzystując wyłącznie płynne akcje, ETF-y oraz kontrakty terminowe.

MODELOWA STRUKTURA PORTFELA

70% - 100%	Akcje, ETF-y i kontrakty terminowe
Pozostała część portfela	Inne aktywa, w tym obligacje i środki pieniężne

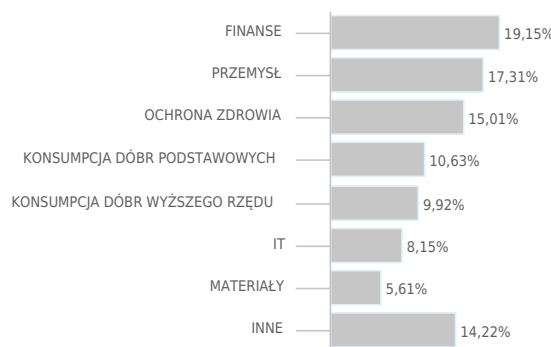
AKTUALNA STRUKTURA PORTFELA

Stan na dzień 31.07.2024 r.

92,53%	Akcje, ETF-y i kontrakty terminowe
7,47%	Inne aktywa, w tym obligacje i środki pieniężne

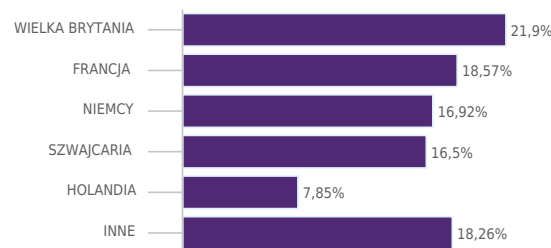
ALOKACJA SEKTOROWA PORTFELA AKCJI

Stan na dzień 31.07.2024 r.



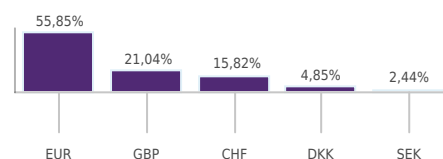
ALOKACJA GEOGRAFICZNA PORTFELA - INSTRUMENTY UDZIAŁOWE

Stan na dzień 31.07.2024 r.



STRUKTURA WALUTOWA PORTFELA ***

Stan na dzień 31.07.2024 r.



* Subfundusz Noble Fund Akcji Europejskich do dnia 07.04.2020 r. działał pod nazwą Noble Fund Timingowy.
** Szczegóły, w tym informacje o wynagrodzeniu dla Towarzystwa, zawarte są w statucie. Opłata obowiązuje od 1 stycznia 2022 roku.
*** Większość ekspozycji walutowej jest zabezpieczona przed zmianami kursów walutowych w stosunku do PLN.
**** Do końca 2021 roku fundusz nie posiadał benchmarku. Od 1 lutego 2022 roku nastąpiła zmiana benchmarku na 90% Bloomberg Europe 600 Total Return Index + 10% WIBID ON.

ZARZĄDZAJĄCY



**JOANNA
KWIATKOWSKA-RULNICKA**
Wiceprezesa Zarządu w Noble Funds TFI S.A.



**MICHAŁ
SKOWROŃSKI**
Zarządzający Funduszami



**BARTOSZ
TOKARCZYK,
CFA**
Zarządzający Funduszami w Noble Funds TFI

NAGRODY



Noble Fund Obligacji 2020 r.



Noble Fund Global Return 2017 r.



Noble Fund Stabilnego Wzrostu Plus 2010 r., 2014 r., 2016 r.



Noble Fund Akcji MIŚS 2016 r.



Noble Fund Akcji 2007 r.



Noble Fund Mieszany 2007 r.

NOTA PRAWNA

Informacje zawarte w przedstawionym dokumencie nie są prawnie wiążącym źródłem informacji o funduszach inwestycyjnych, a stanowią wyłącznie materiał poglądowy o charakterze informacyjnym i promocyjnym. Informacje nie stanowią oferty w rozumieniu ustawy z dnia 23 kwietnia 1964 r. Kodeks Cywilny, rekomendacji dotyczącej instrumentów finansowych, usługi doradztwa finansowego, inwestycyjnego ani prawnego lub podatkowego lub rekomendacji inwestycyjnej.

Niniejszy materiał nie powinien stanowić samodzielnej podstawy jakichkolwiek decyzji inwestycyjnych. Przed zainwestowaniem w tytuły uczestnictwa Funduszy zarządzanych przez Towarzystwo należy zapoznać się odpowiednio z: warunkami emisji certyfikatów inwestycyjnych lub w przypadku jednostek uczestnictwa - z dokumentem zawierającym kluczowe informacje dla Inwestora (KID), jak również z prospektem informacyjnym Funduszu. Prospekty informacyjne oraz KID jak również Tabela Opłat Manipulacyjnych dostępne są na stronie internetowej Noble Funds TFI S.A. www.noblefunds.pl, w siedzibie Noble Funds TFI S.A. oraz u dystrybutorów jednostek uczestnictwa zbywanych przez Fundusz. Warunki emisji Certyfikatów Inwestycyjnych Funduszu dostępne są w siedzibie Towarzystwa oraz u dystrybutorów.

Prezentowane wyniki funduszy oraz subfunduszy nie obejmują opłat i prowizji, a także nie uwzględniają podatków, opisanych w prospekcie informacyjnym Funduszu. Prezentowane wyniki Funduszu oraz Subfunduszy są oparte na danych historycznych. Nie są tożsame z indywidualnymi wynikami danego uczestnika Funduszu. Fundusz nie daje gwarancji realizacji założonego celu inwestycyjnego. Fundusz nie gwarantuje również osiągnięcia ani przekroczenia stosowanego benchmarku. Uczestnik Funduszu musi się zatem liczyć z możliwością utraty części lub całości wpłaconych środków. Indywidualna stopa zwrotu z inwestycji w jednostki uczestnictwa uzależniona jest od wartości różnicy między wartością tytułu uczestnictwa w momencie jego nabycia i odkupienia przez Fundusz oraz od wysokości opłaty manipulacyjnej i ewentualnego podatku od zysków kapitałowych. W konsekwencji, potencjalny dochód z zainwestowanych w tytuły uczestnictwa funduszy inwestycyjnych środków może zostać zmniejszony o pobrane podatki i opłaty wynikające z przepisów prawa, taryf opłat oraz prowizji. Zwracamy uwagę, że wartości jednostki uczestnictwa Funduszu może ulegać znacznym wahaniom w czasie. Wartość aktywów netto funduszy lub subfunduszy cechuje się także zmiennością ze względu na skład portfela inwestycyjnego.

Fundusz inwestycyjny otwarty może lokować powyżej 35% wartości aktywów Subfunduszu w papierach wartościowych emitowanych przez Skarb Państwa, Narodowy Bank Polski, jednostkę samorządu terytorialnego, państwo członkowskie Unii Europejskiej, jednostkę samorządu terytorialnego państwa członkowskiego, państwo należące do OECD lub międzynarodową instytucję finansową, której członkiem jest Rzeczpospolita Polska lub co najmniej jedno państwo członkowskie.

Informacje zawarte w niniejszym materiale są sporządzone i aktualne na datę niniejszej prezentacji. Autorem niniejszej prezentacji jest Towarzystwo z zastrzeżeniem, że dane oraz stwierdzenia zamieszczone w niniejszej prezentacji dotyczące pozycji Funduszu w sektorze zostały uzyskane na podstawie ogólnie dostępnych źródeł lub publikacji ogólnych.

Noble Funds TFI S.A. z siedzibą w Warszawie, ul. Przykopowa 33, 01-208 Warszawa, wpisana do rejestru przedsiębiorców prowadzonego przez Sąd Rejonowy dla m.st. Warszawy w Warszawie, XIII Wydział Gospodarczy Krajowego Rejestru Sądowego, pod numerem KRS: 0000256540, NIP: 108 000 19 23, REGON: 140546970, wysokość kapitału zakładowego: 962 735 złotych (opłacony w całości).

INFORMACJA O RYZYKACH ZWIĄZANYCH Z INWESTOWANIEM W FUNDUSZE INWESTYCYJNE

Korzyściami wynikającym z inwestowania w jednostki uczestnictwa towarzyszą również ryzyka. Uczestnictwo w subfunduszu wiąże się ryzykiem nieosiągnięcia oczekiwanego zwrotu z inwestycji oraz ryzykiem wystąpienia okoliczności, na które uczestnik subfunduszu nie ma wpływu, jak np.: ryzyko operacyjne, likwidacja subfunduszu, ryzyko zmiany depozytariusza, ryzyko połączenia subfunduszy lub funduszu. Wśród ryzyk związanych z inwestowaniem należy zwrócić szczególną uwagę na ryzyka dotyczące polityki inwestycyjnej mające wpływ na osiąganą stopę zwrotu, w tym m.in.: ryzyko rynkowe, kredytowe, płynności, walutowe, koncentracji, stopy procentowej, czy ryzyko związane z wyceną instrumentów finansowych. Ponadto mogą występować też specyficzne ryzyka właściwe tylko dla tego subfunduszu.

Dodatkowo na osiągane stopy zwrotu z zarządzanego subfunduszu mogą też mieć wpływ takie czynniki jak zmiana koniunktury gospodarczej, inflacja oraz zdarzenia, takie jak destabilizacja sytuacji politycznej, wojny, czy katastrofy naturalne i epidemie.

Z powyższych powodów, aby prawidłowo ocenić ryzyka wynikające z inwestycji w jednostki uczestnictwa subfunduszu, należy uważnie zapoznać się w szczególności z jego polityką inwestycyjną, opisem ryzyk oraz opisem profilu inwestora, zawartymi w Prospekcie informacyjnym lub dokumencie zawierającym kluczowe informacje dla Inwestorów (KID).

Dotychczasowe wyniki funduszu nie stanowią gwarancji osiągnięcia podobnych wyników w przyszłości.