VELOFUND **Emerytalny**

Stan na dzień **30.09.2026 r.**

Informacja reklamowa. Przed podjęciem ostatecznych decyzji inwestycyjnych należy zapoznać się z prospektem VeloFunds FIO/SFIO oraz z dokumentem zawierającym kluczowe informacje dla Inwestora.

Z dniem 07.08.2019 r. nastąpiła zmiana nazwy i strategii inwestycyjnej Subfunduszu VeloFund Mieszany. Wyniki inwestycyjne osiągnięte przez Subfundusz VeloFund Mieszany przed zmianą nazwy i strategii inwestycyjnej nie powinny być brane pod uwagę przy podejmowaniu decyzji inwestycyjnych w Subfunduszu VeloFund Emerytalny. *

POLITYKA INWESTYCYJNA

Fundusz realizuje cel inwestycyjny subfunduszu poprzez inwestowanie aktywów subfunduszu w akcje, prawa do akcji, prawa poboru, warranty subskrypcyjne, kwity depozytowe i obligacje zamienne, a także dłużne papiery wartościowe i instrumenty rynku pieniężnego, przy zastosowaniu w umiarkowanym stopniu aktywnej alokacji w zależności od przewidywanej koniunktury na rynkach kapitałowych. Fundusz może inwestować aktywa subfunduszu także w inne instrumenty finansowe określone w statucie funduszu. Fundusz nie gwarantuje osiągnięcia celu inwestycyjnego subfunduszu.

PROFIL RYZYKA

1 2 **3** 4 5 6 7

Niższe ryzyko
Potencjalnie niższe zyski

Wyższe ryzyko
Potencjalnie wyższe zyski

NAJWAŻNIEJSZE DANE

Pierwsza wycena	01.12.2006 r.
Firma zarządzająca	VeloFunds TFI S.A.
Numer rachunku subfunduszu	21 1140 1010 0000 5148 3900 2002
Prowizja za nabycie zgodna z tabelą opłat	Maks. 1,5%
Koszty zarządzania w skali roku	Maks. 2%**
Aktualna opłata za zarządzanie	1,8%
Opłata zmienna za wyniki	20% od nadwyżki ponad Benchmark
Minimalna pierwsza wpłata	500 PLN
Minimalna kolejna wpłata	100 PLN
Horyzont inwestycyjny	Min. 2 lata
Benchmark	20% (WIBOR 3M + 1%) + 20% Bloomberg World Large, Mid & Small Cap Total Return Index + 60% TBSP Index.****
Klasyfikacja SFDR	6
Wartość aktywów (na dzień 30.09.2026 r.)	26,70 mln PLN

ZMIANA WARTOŚCI JEDNOSTKI UCZESTNICTWA

Stan na dzień **30.09.2026 r.**

WYNIKI

stan na dzień **30.09.2026 r.**

	1 m	3 m	12 m	36 m	60 m	YTD
Subfundusz	**-1,56%**	**-1,48%**	**2,60%**	**23,68%**	**0,25%**	**1,06%**
Benchmark	**-0,77%**	**-1,14%**	**5,40%**	**27,37%**	**-**	**2,78%**

CHARAKTERYSTYKA SUBFUNDUSZU

- Głównym celem subfunduszu jest osiąganie stóp zwrotu ponad stopy zwrotu z lokat bankowych.
- Część dłużna koncentruje się na bezpiecznych obligacjach skarbowych oraz obligacjach przedsiębiorstw.
- W części akcyjnej subfundusz inwestuje w wiodące przedsiębiorstwa notowane na giełdach amerykańskich i europejskich.

MODELOWA STRUKTURA PORTFELA

10% - 30%	Papiery wartościowe o charakterze udziałowym
50% - 90%	Papiery wartościowe o charakterze dłużnym
0% - 20%	Inne kategorie lokat dokonywanych w celu zarządzania płynnością

AKTUALNA STRUKTURA PORTFELA

Stan na dzień **30.09.2026 r.**

46,07%	Obligacje SP oraz gwarantowane przez SP
27,27%	Akcje, ETF-y i kontrakty terminowe
20,20%	Obligacje korporacyjne
6,46%	Gotówka

ALOKACJA SEKTOROWA PORTFELA AKCJI

Stan na dzień **30.09.2026 r.**

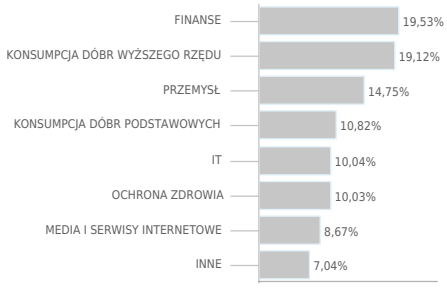

ALOKACJA GEOGRAFICZNA PORTFELA - INSTRUMENTY UDZIAŁOWE

Stan na dzień **30.09.2026 r.**

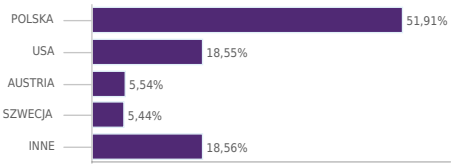

STRUKTURA WALUTOWA PORTFELA ****

Stan na dzień **30.09.2026 r.**

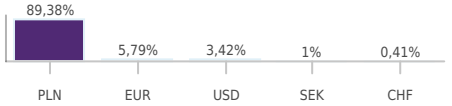

* Subfundusz Noble Fund Emerytalny do dnia 07.04.2020 r. działał pod nazwą Noble Fund Mieszany.
** Szczegóły, w tym informacje o wynagrodzeniu dla TFI, zawarte są w statucie. Opłata obowiązuje od 1 stycznia 2022 r.
*** Większość ekspozycji walutowej jest zabezpieczona przed zmianami kursów walutowych w stosunku do PLN.
****Od 1 stycznia 2023 roku nastąpiła zmiana benchmarku na 20% (WIBOR 3M + 1%) + 20% Bloomberg World Large, Mid & Small Cap Total Return Index + 60% TBSP Index.

Informacja reklamowa. Przed podjęciem ostatecznych decyzji inwestycyjnych należy zapoznać się z prospektem VeloFunds FIO/SFIO oraz z dokumentem zawierającym kluczowe informacje dla Inwestora.

TOP 10 POZYCJI W PORTFELU**

Stan na dzień **30.09.2026**

Nazwa emitenta	ISIN
SKARB PAŃSTWA RZECZYPOSPOLITEJ POLSKIEJ	PL0000118998 / PS0731
SKARB PAŃSTWA RZECZYPOSPOLITEJ POLSKIEJ	PL0000117990 / PS0730
SKARB PAŃSTWA RZECZYPOSPOLITEJ POLSKIEJ	PL0000119087 / DS0436
SKARB PAŃSTWA RZECZYPOSPOLITEJ POLSKIEJ	PL0000105391 / WS0429
SKARB PAŃSTWA RZECZYPOSPOLITEJ POLSKIEJ	PL0000117370 / PS0130
SKARB PAŃSTWA RZECZYPOSPOLITEJ POLSKIEJ	PL0000115291 / DS1033
SKARB PAŃSTWA RZECZYPOSPOLITEJ POLSKIEJ	PL0000116851 / DS1034
SKARB PAŃSTWA RZECZYPOSPOLITEJ POLSKIEJ	PL0000118774 / NZ0331
SKARB PAŃSTWA RZECZYPOSPOLITEJ POLSKIEJ	PL0000118188 / DS1035
SKARB PAŃSTWA RZECZYPOSPOLITEJ POLSKIEJ	PL0000116760 / PS0729

ZARZĄDZAJĄCY

MARCIN ŻÓŁTEK
Wiceprezes Zarządu

MICHAŁ SKOWROŃSKI
Zarządzający Funduszami

BARTOSZ TOKARCZYK, CFA
Zarządzający Funduszami

IGOR LENART
Zarządzający Funduszami

NAGRODY

ZŁOTY PORTFEL

PARKIET

>> Noble Fund Obligacji 2020 r.
>> Noble Fund Global Return 2017 r.
>> Noble Fund Stabilnego Wzrostu Plus 2010 r., 2014 r., 2016 r.
>> Noble Fund Akcji MIŚS 2016 r.

NOTA PRAWNA

Informacje zawarte w przedstawionym dokumencie nie są prawnie wiążącym źródłem informacji o funduszach inwestycyjnych, a stanowią wyłącznie materiał poglądowy o charakterze informacyjnym i promocyjnym. Informacje nie stanowią oferty w rozumieniu ustawy z dnia 23 kwietnia 1964 r. Kodeks Cywilny, rekomendacji dotyczącej instrumentów finansowych, usługi doradztwa finansowego, inwestycyjnego ani prawnego lub podatkowego lub rekomendacji inwestycyjnej.

Niniejszy materiał nie powinien stanowić samodzielnej podstawy jakichkolwiek decyzji inwestycyjnych. Przed zainwestowaniem w tytuły uczestnictwa Funduszy zarządzanych przez Towarzystwo należy zapoznać się odpowiednio z: warunkami emisji certyfikatów inwestycyjnych lub w przypadku jednostek uczestnictwa - z dokumentem zawierającym kluczowe informacje dla Inwestora (KID), jak również z prospektem informacyjnym Funduszu. Prospekty informacyjne oraz KID jak również Tabela Opłat Manipulacyjnych dostępne są na stronie internetowej VeloFunds TFI S.A. www.velofunds.pl, w siedzibie VeloFunds TFI S.A. oraz u dystrybutorów jednostek uczestnictwa zbywanych przez Fundusz. Warunki emisji Certyfikatów Inwestycyjnych Funduszu dostępne są w siedzibie Towarzystwa oraz u dystrybutorów.

Prezentowane wyniki funduszy oraz subfunduszy nie obejmują opłat i prowizji, a także nie uwzględniają podatków, opisanych w prospekcie informacyjnym Funduszu. Prezentowane wyniki Funduszu oraz Subfunduszy są oparte na danych historycznych. Nie są tożsame z indywidualnymi wynikami danego uczestnika Funduszu. Fundusz nie daje gwarancji realizacji założonego celu inwestycyjnego. Fundusz nie gwarantuje również osiągnięcia ani przekroczenia stosowanego benchmarku. Uczestnik Funduszu musi się zatem liczyć z możliwością utraty części lub całości wpłaconych środków. Indywidualna stopa zwrotu z inwestycji w jednostki uczestnictwa uzależniona jest od wartości różnicy między wartością tytułu uczestnictwa w momencie jego nabycia i odkupienia przez Fundusz oraz od wysokości opłaty manipulacyjnej i ewentualnego podatku od zysków kapitałowych. W konsekwencji, potencjalny dochód z zainwestowanych w tytuły uczestnictwa funduszy inwestycyjnych środków może zostać zmniejszony o pobrane podatki i opłaty wynikające z przepisów prawa, taryf opłat oraz prowizji. Zwracamy uwagę, że wartości jednostki uczestnictwa Funduszu może ulegać znacznym wahaniom w czasie. Wartość aktywów netto funduszy lub subfunduszy cechuje się także zmiennością ze względu na skład portfela inwestycyjnego.

Fundusz inwestycyjny otwarty może lokować powyżej 35% wartości aktywów Subfunduszu w papierach wartościowych emitowanych przez Skarb Państwa, Narodowy Bank Polski, jednostkę samorządu terytorialnego, państwo członkowskie Unii Europejskiej, jednostkę samorządu terytorialnego państwa członkowskiego, państwo należące do OECD lub międzynarodową instytucję finansową, której członkiem jest Rzeczpospolita Polska lub co najmniej jedno państwo członkowskie.

Informacje zawarte w niniejszym materiale są sporządzone i aktualne na datę niniejszej prezentacji. Autorem niniejszej prezentacji jest Towarzystwo z zastrzeżeniem, że dane oraz stwierdzenia zamieszczone w niniejszej prezentacji dotyczące pozycji Funduszu w sektorze zostały uzyskane na podstawie ogólnie dostępnych źródeł lub publikacji ogólnych.

VeloFunds TFI S.A. z siedzibą w Warszawie, ul. Przyokopowa 33, 01-208 Warszawa, wpisana do rejestru przedsiębiorców prowadzonego przez Sąd Rejonowy dla m.st. Warszawy w Warszawie, XIII Wydział Gospodarczy Krajowego Rejestru Sądowego, pod numerem KRS: 0000256540, NIP: 108 000 19 23, REGON: 140546970, wysokość kapitału zakładowego: 962 735 złotych (opłacony w całości).

INFORMACJA O RYZYKACH ZWIĄZANYCH Z INWESTOWANIEM W FUNDUSZE INWESTYCYJNE

Korzyściom wynikającym z inwestowania w jednostki uczestnictwa towarzyszą również ryzyka. Uczestnictwo w subfunduszu wiąże się ryzykiem nieosiągnięcia oczekiwanego zwrotu z inwestycji oraz ryzykiem wystąpienia okoliczności, na które uczestnik subfunduszu nie ma wpływu, jak np.: ryzyko operacyjne, likwidacja subfunduszu, ryzyko zmiany depozytariusza, ryzyko połączenia subfunduszy lub funduszu. Wśród ryzyk związanych z inwestowaniem należy zwrócić szczególną uwagę na ryzyka dotyczące polityki inwestycyjnej mające wpływ na osiąganą stopę zwrotu, w tym m.in.: ryzyko rynkowe, kredytowe, płynności, walutowe, koncentracji, stopy procentowej, czy ryzyko związane z wyceną instrumentów finansowych. Ponadto mogą występować też specyficzne ryzyka właściwe tylko dla tego subfunduszu.

Dodatkowo na osiągane stopy zwrotu z zarządzanego subfunduszu mogą też mieć wpływ takie czynniki jak zmiana koniunktury gospodarczej, inflacja oraz zdarzenia, takie jak destabilizacja sytuacji politycznej, wojny, czy katastrofy naturalne i epidemie.

Z powyższych powodów, aby prawidłowo ocenić ryzyka wynikające z inwestycji w jednostki uczestnictwa subfunduszu, należy uważnie zapoznać się w szczególności z jego polityką inwestycyjną, opisem ryzyk oraz opisem profilu inwestora, zawartymi w Prospekcie informacyjnym lub dokumencie zawierającym kluczowe informacje dla Inwestorów (KID).

Dotychczasowe wyniki funduszu nie stanowią gwarancji osiągnięcia podobnych wyników w przyszłości.