



Artur Honek
Główny Zarządzający

Charakterystyka Subfunduszu

- Koncentrujemy się na wyborze sektorów światowej gospodarki, które mogą być potencjalnym beneficjentem globalnych trendów gospodarczych i społecznych
- Inwestujemy w fundusze zagraniczne, dzięki czemu wykorzystujemy wiedzę i doświadczenie globalnych firm inwestycyjnych
- Zabezpieczamy ryzyko walutowe, inwestując w instrumenty pochodne



Dobre Praktyki Informacyjne

Globalne sektorowe fundusze akcji

Fundusze indeksowe

ETF-y

Millennium
fundusze inwestycyjne

Millennium SFIO Subfundusz Top Sectors

Maj 2026

Styl inwestycyjny

- Lokujemy aktywa w globalnych funduszach akcyjnych, które koncentrują się na konkretnych sektorach gospodarki, niezależnie od ich lokalizacji na świecie
- Budujemy strategię dzięki identyfikacji globalnych trendów w społeczeństwie, gospodarce i demografii i wykorzystaniu ich wpływu na różne sektory gospodarki
- Dzięki inwestowaniu w fundusze zagraniczne, umożliwiamy dostęp do rynków i aktywów trudno dostępnych dla przeciętnego inwestora indywidualnego w Polsce
- Nasz autorski proces wyboru globalnych funduszy do portfela, umożliwia nam wykorzystywanie okazji inwestycyjnych na całym świecie

90 mln aktywów

Fundusz akcyjny



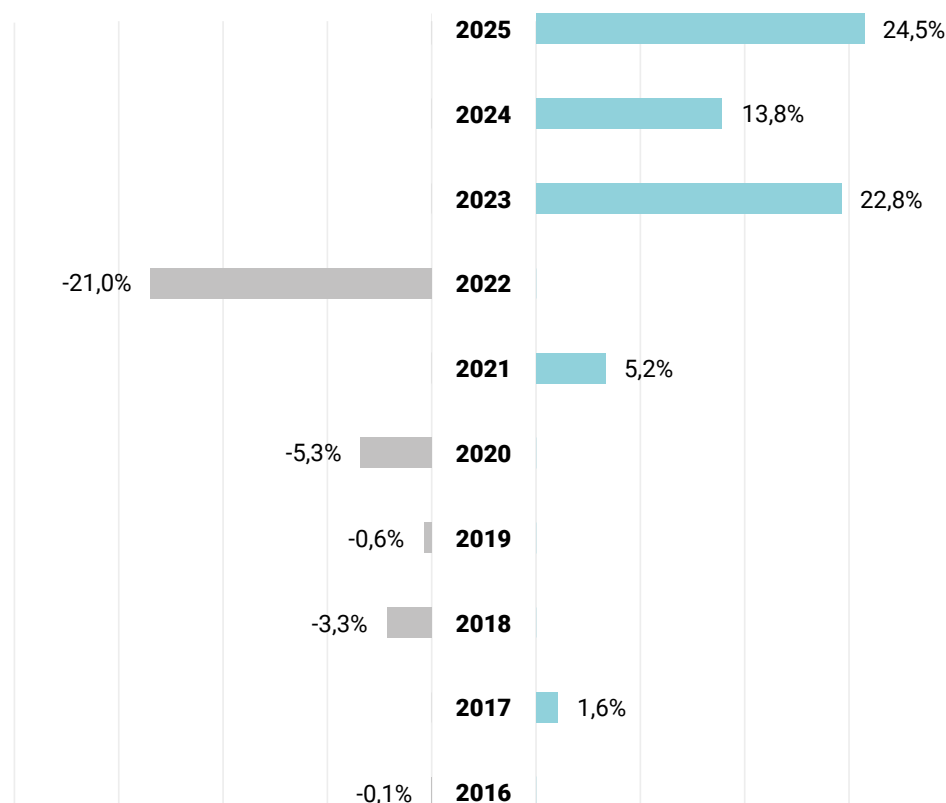
Sprawdź wyniki online

Stopa zwrotu 29.05.2026

1M	3M	6M	12M	24M
7,3%	9,0%	9,0%	32,8%	40,9%
36M	60M	120M	YTD	MAX*
70,1%	-	-	7,4%	53,4%

*od początku działalności

Roczne stopy zwrotu Subfunduszu



Fundusze nie gwarantują uzyskania określonych wyników inwestycyjnych, a wyniki osiągnięte w przeszłości nie oznaczają przyszłych zwrotów.

Komentarz zarządzającego - maj 2026

Co pomogło?

- Bardzo dobre wyniki finansowe spółek i prognozy zysków na 2026 rok sprzyjały silnym wzrostom w sektorze technologicznym, szczególnie w branży półprzewodników i AI (ponad +15% w maju)
- Planowany debiut spółki SpaceX w czerwcu przyciągał kapitał do sektora technologii kosmicznych (ponad 35% w maju)

Co przeszkodziło?

- Apetyt inwestorów na ryzyko nie sprzyjał sektorowi ochrony zdrowia, który uznawany jest za defensywny
- Przekierowanie uwagi inwestorów na sektor technologiczny nie sprzyjał cenom akcji spółek z sektora finansowego

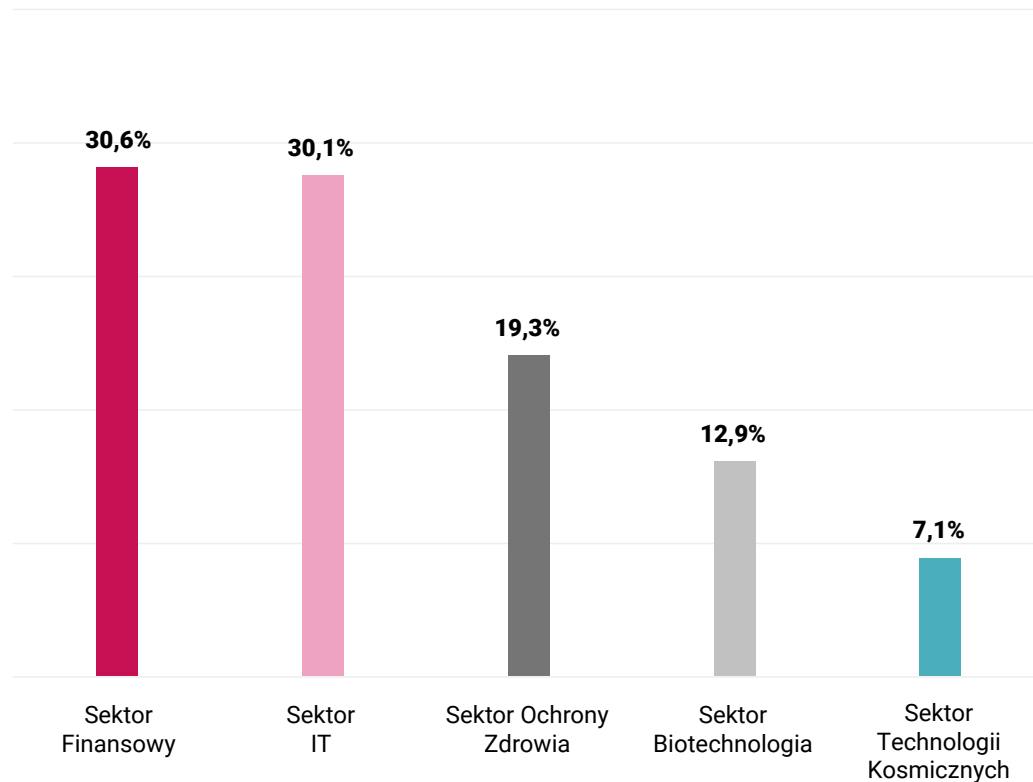
Wartość jednostki uczestnictwa
29.05.2026

154,63 PLN

Początek działalności
Subfunduszu

03.10.2013 r.

Alokacja sektorowa 29.05.2026¹



Benchmark

Subfundusz nie posiada wzorca (benchmark) służącego do oceny efektywności inwestycji w jego jednostki uczestnictwa.

89,0%

Wielkość zabezpieczenia pozycji walutowej

Prezentowana struktura aktywów odnosi się do wartości aktywów brutto

¹ Struktura sektorowa prezentuje przeskalowaną do 100% alokację sektorową instrumentów udziałowych

² Struktura geograficzna prezentuje przeskalowaną do 100% alokację poprzez posiadane przez fundusz papiery wartościowe oraz prawa majątkowe

³ Zaprezentowana wartość odzwierciedla ekspozycję z tytułu kontraktów terminowych akcyjnych a nie księgowy udział w aktywach brutto

- 91,5% Globalne
- 8,6% Ameryka Północna

Struktura geograficzna²
29.05.2026

- 87,2% USD
- 8,8% PLN
- 4,0% EUR

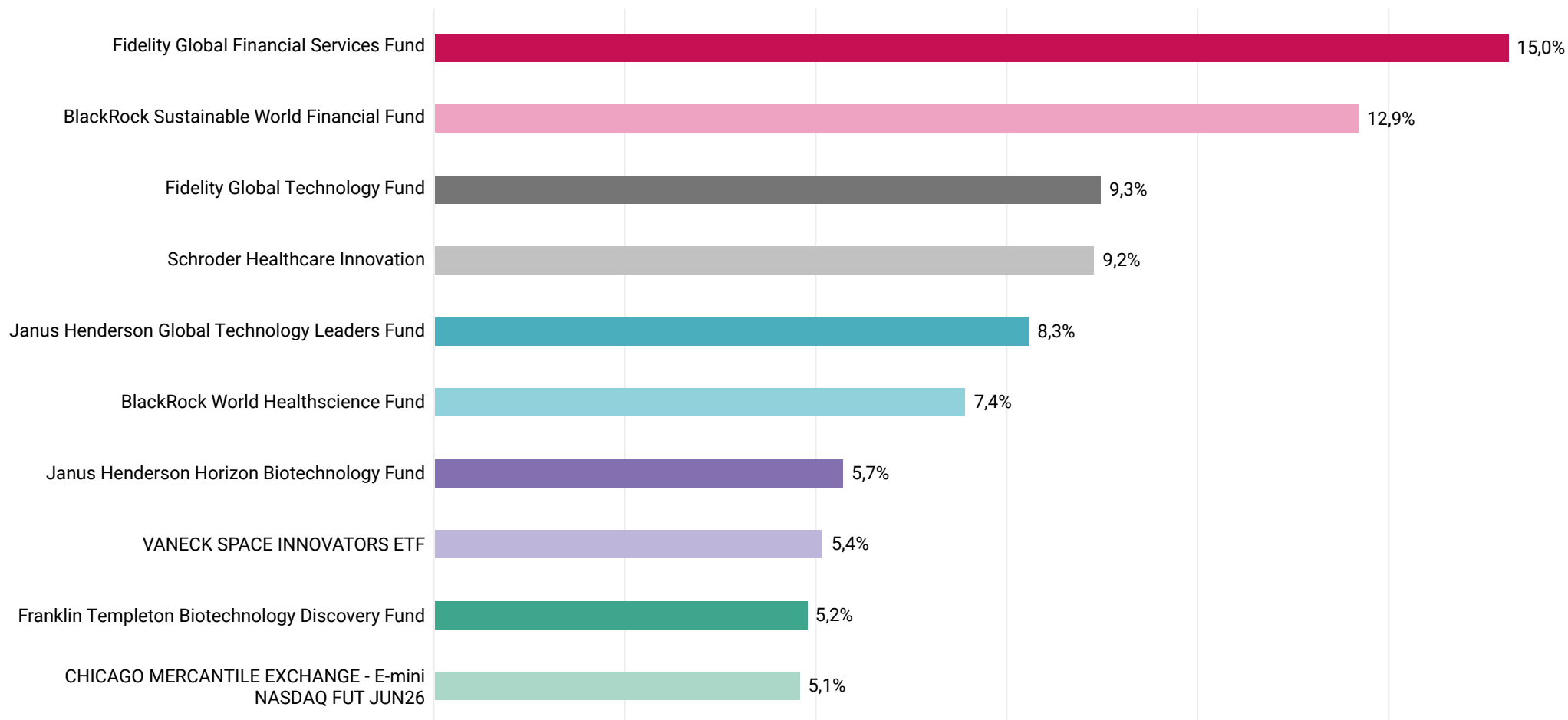
Struktura walutowa
29.05.2026

- 84,4% Fundusze akcyjne
- 13,6% Gotówka i ekwiwalenty
- 4,8% Kontrakty terminowe akcyjne³
- 2,1% Akcje

Struktura aktywów
29.05.2026



Top 10 / największe pozycje w portfelu na 31.03.2026



Polityka inwestycyjna

Inwestujemy co najmniej 80% aktywów w tytuły uczestnictwa zagranicznych funduszy akcyjnych. W portfelu Subfunduszu dominują akcje firm, które działają w rozwijających się sektorach gospodarki. Dywersyfikacja sektorowa portfela jest na stosunkowo niskim poziomie, co oznacza, że łączny udział akcji spółek oraz tytułów uczestnictwa funduszy zagranicznych, które głównie inwestują w te same sektory, może wynosić nawet 100% aktywów Subfunduszu. Decyzje dotyczące alokacji inwestycji pomiędzy różnymi sektorami są podejmowane na podstawie przewidywań dotyczących średnioterminowych trendów na poszczególnych rynkach. Ponadto, Subfundusz dba o zabezpieczenie swoich pozycji walutowych, zazwyczaj w zakresie od 85% do 95%, wykorzystując do tego instrumenty pochodne.

Dodatkowe informacje

Szczegółowe informacje o opłatach znajdują się w dokumentach zawierających kluczowe informacje (KID), tabelach opłat oraz Prospekcie Informacyjnym. Sposób i szczegółowe warunki nabywania, odkupywania i zamiany Jednostek Uczestnictwa oraz zasady ustalania i pobierania opłat zostały określone w Prospekcie Informacyjnym. Stawki opłaty manipulacyjnej określone są w tabeli opłat manipulacyjnych udostępnianej przez dystrybutora. Uczestnik samodzielnie rozlicza w swoim rocznym zeznaniu podatkowym uzyskane przychody oraz poniesione koszty na podstawie informacji PIT-8C wystawionej przez Fundusz. W przypadku zamiany Jednostek Uczestnictwa w ramach jednego Funduszu parasolowego, podatek nie jest pobierany. W dowolnym momencie trwania inwestycji można wskazać osobę uposażoną. Stronami umowy są Uczestnik i Fundusz.

Kluczowe rodzaje ryzyka

Ryzyko Rynkowe – ryzyko poniesienia przez Fundusz straty wynikającej z wahań wartości rynkowych pozycji wchodzących w skład aktywów funduszu na skutek fluktuacji zmiennych czynników rynkowych, takich jak stopy procentowe, kursy walutowe, ceny akcji lub zdolność kredytowa emitenta, obejmujące ogólne ryzyko rynkowe i szczególne ryzyko rynkowe.

Ryzyko koncentracji aktywów lub rynków – jeśli Subfundusz ulokuje znaczną część portfela w jednym rodzaju aktywów, na określonym rynku lub jego segmencie, niekorzystne wydarzenia dotyczące tego obszaru mogą wywołać istotne wahania wartości Aktywów Netto Subfunduszu i Jednostek Uczestnictwa.

Ryzyko Płynności – ryzyko polegające na braku możliwości sprzedaży, likwidacji lub zamknięcia pozycji w aktywach funduszu, przy ograniczonych kosztach i w odpowiednio krótkim czasie, na skutek czego jest zagrożona zdolność Funduszu do bieżącego pokrywania zobowiązań.

Wartość aktywów netto subfunduszy cechuje się lub może cechować się dużą zmiennością ze względu na skład portfeli inwestycyjnych. Pełny opis Subfunduszy Millennium wraz z opisem pozostałych rodzajów ryzyka zawiera Prospekt Funduszu dostępny u dystrybutorów oraz na stronie internetowej www.millenniumtfi.pl

Nota prawna

Millennium Towarzystwo Funduszy Inwestycyjnych S.A. z siedzibą w Warszawie, ul. Stanisława Żaryna 2A, 02-593 Warszawa, KRS 000014564, REGON 011191974, NIP 526-10-31-858, w pełni opłaconym kapitale zakładowym w wysokości 10.300.000,00 PLN (dalej: „Towarzystwo”) prowadzi działalność na podstawie zezwolenia udzielonego przez Komisję Papierów Wartościowych i Giełd z dnia 20 listopada 2001 r. (sygn. DFN1-4050/22-24/01) oraz podlega nadzorowi Komisji Nadzoru Finansowego. Inwestycja dotyczy nabycia jednostek uczestnictwa subfunduszu, a nie aktywów, w które inwestuje subfundusz. Inwestowanie w fundusze inwestycyjne wiąże się z ryzykiem utraty kapitału i obowiązkiem uiszczenia opłat manipulacyjnych. Dotychczasowe wyniki osiągnięte przez fundusze nie gwarantują osiągnięcia takich samych wyników w przyszłości. Zyski z inwestycji mogą podlegać opodatkowaniu, które jest zależne od sytuacji osobistej każdego inwestora i może ulec zmianie w przyszłości. Niniejszy materiał nie stanowi świadczenia usługi doradztwa prawnego, finansowego, podatkowego, a także usługi zarządzania portfelami, w skład których wchodzi jeden lub większa liczba instrumentów finansowych oraz usługi doradztwa inwestycyjnego ani rekomendacji jak również usługi oferowania instrumentów finansowych oraz nie ma na celu promowania bezpośrednio lub pośrednio nabycia lub objęcia instrumentów finansowych lub zachęcania, bezpośrednio lub pośrednio, do ich nabycia lub objęcia. Subfundusze: Cyklu Koniunkturalnego, Stabilnego Wzrostu, Instrumentów Dłużnych i Obligacji Klasyczny, wydzielone w ramach Millennium FIO oraz subfundusze wydzielone w ramach Millennium PPK SFIO mogą inwestować powyżej 35% wartości swoich aktywów w papiery wartościowe, których emitentem, poręczycielem lub gwarantem są: Skarb Państwa, NBP, państwo członkowskie UE, jednostka samorządu terytorialnego państwa członkowskiego UE, państwo należące do OECD lub międzynarodowa instytucja finansowa, której członkiem jest Polska lub co najmniej jedno państwo członkowskie UE. Przed podjęciem ostatecznych decyzji inwestycyjnych należy zapoznać się z **Prospektem informacyjnym** odpowiedniego funduszu, zawierającym informacje o tym funduszu, w tym dane finansowe i opis czynników ryzyka, a także z **Dokumentem Zawierającym Kluczowe Informacje (KID)** oraz **informacją dla klienta AFI** (w przypadku Millennium SFIO i Millennium PPK SFIO), które wraz z tabelami opłat i sprawozdaniami finansowymi funduszy i subfunduszy są dostępne w języku polskim na stronie www.millenniumtfi.pl oraz w przypadku Millennium SFIO i Millennium FIO w punktach prowadzących dystrybucję jednostek uczestnictwa tych funduszy. Towarzystwo publikuje streszczenie praw inwestorów, w języku polskim na **stronie internetowej Towarzystwa**. Subfundusze zarządzane przez Towarzystwo, w zależności od przyjętej polityki inwestycyjnej mogą inwestować część lub większość swoich aktywów w akcje. Subfundusze nie gwarantują osiągnięcia celów inwestycyjnych, ale dokończą najlepszych starań, aby je osiągnąć. Środki zainwestowane w subfundusze nie są objęte systemem gwarantowania Bankowego Funduszu Gwarancyjnego. Zaprezentowane materiały służą jedynie celom informacyjnym i nie stanowią oferty w rozumieniu art. 66 Kodeksu cywilnego. Wszelkie prawa autorskie do materiału przysługują wyłącznie Towarzystwu. Niniejszy materiał ma charakter reklamowy.

Opłaty związane z inwestycją

	J.U. kat. A	J.U. kat. B
Opłata manipulacyjna	1,50%*	0-6 m-cy 1,50% 6-12 m-cy 1,25% 12-18 m-cy 1,00% 18-24 m-cy 0,50% 24+ m-cy 0,00%

Opłata za zarządzanie w skali roku	2,00%	2,00%
------------------------------------	-------	-------

*stawka maksymalna, rzeczywista zależna jest od dystrybutora

Kwota pierwszej / następnej minimalnej wpłaty

	J.U. kat. A	J.U. kat. B
Rejestry otwarte	100/100 zł	2000/1000 zł

IKE

Podmioty wspierające

Depozytariusz	Bank Millenium S.A.
Agent Transferowy	ProService Finteco Sp. z o.o.
Audytory	KPMG Audyt sp. z o.o. sp. k.