



Łukasz Kołaczkowski
Główny Zarządzający

Charakterystyka Subfunduszu

- Portfel Subfunduszu koncentruje się głównie na akcjach polskich spółek z sektora prywatnego, które charakteryzują się wysokim potencjałem wzrostu zysków, innowacyjnością i konkurencyjnością
- W celu uzupełnienia portfela, część aktywów możemy inwestować w akcje zagraniczne
- Oferujemy szeroki wybór spółek z różnych sektorów
- Wykorzystujemy potencjał wzrostu, jaki oferuje polska giełda



Dobre Praktyki Informacyjne

Millennium FIO Subfundusz Dynamicznych Spółek

Maj 2026

Millennium
fundusze inwestycyjne

Klasa Ryzyka Subfunduszu

Zalecany czas inwestycji (lata)

203 mln
aktywów

Fundusz
akcyjny



Sprawdź wyniki
online

Akcje
polskich
małych
i średnich
spółek

Akcje
największych
polskich
spółek

Akcje spółek
zagranicznych
o wysokim
potencjale
wzrostowym

Styl inwestycyjny

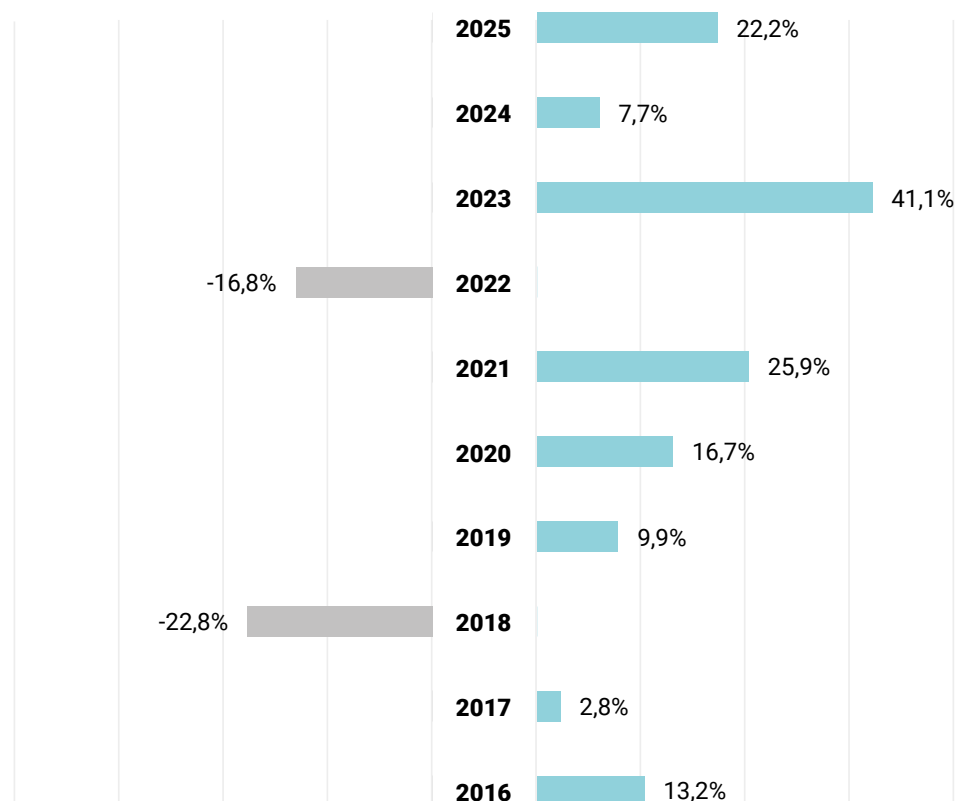
- Koncentrujemy się głównie na inwestycjach w akcje polskich małych i średnich firm z indeksów mWIG40 i sWIG80
- Wybieramy spółki, które charakteryzują się innowacyjnością, wysoką dynamiką rozwoju i efektywnymi strategiami biznesowymi oraz mają duży potencjał wzrostu
- Uzupełniamy portfel akcjami spółek zagranicznych oraz polskich firm z indeksu WIG20
- Strategia Subfunduszu daje Zarządzającemu swobodę w wykorzystywaniu rynkowych okazji bez sztywnego podziału na sektory gospodarki

Stopa zwrotu 29.05.2026

1M	3M	6M	12M	24M
4,3%	8,0%	20,5%	25,9%	38,4%
36M	60M	120M	YTD	MAX*
82,7%	86,8%	154,9%	18,3%	111,5%

*od początku działalności

Roczne stopy zwrotu Subfunduszu



Fundusze nie gwarantują uzyskania określonych wyników inwestycyjnych, a wyniki osiągnięte w przeszłości nie oznaczają przyszłych zwrotów.

Komentarz zarządzającego - maj 2026

Co pomogło?

- Brak dalszej eskalacji konfliktu na Bliskim Wschodzie sprzyjał kontynuacji dobrej kondycji na GPW
- Widmo utrzymania wyższych stóp procentowych sprzyjało sektorowi finansowemu (wyższe dochody odsetkowe)
- Wzrosty cen akcji zauważalne były również wśród spółek konsumenckich (branża spożywcza, odzieżowa i e-commerce)

Co przeszkodziło?

- Mimo silnych wzrostów w amerykańskim sektorze technologicznym, polskie spółki gamingowe traciły na wartości
- Zamrożenie cen paliw nie sprzyjał notowaniom spółek paliwowych

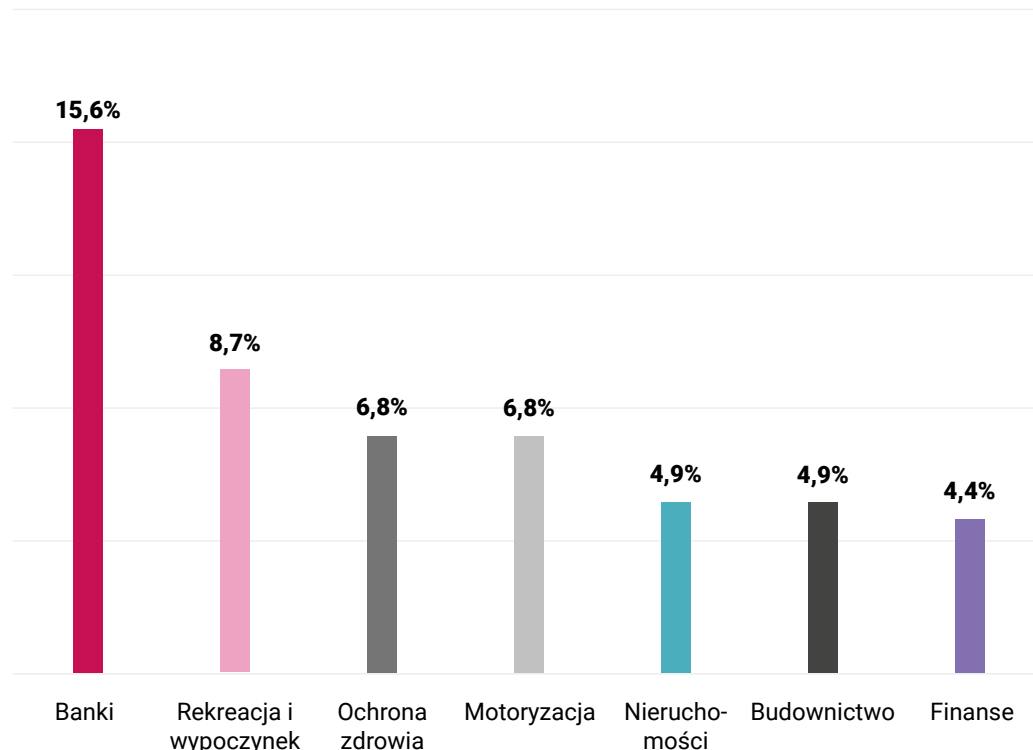
Wartość jednostki uczestnictwa
29.05.2026

233,19 PLN

Początek działalności
Subfunduszu

03.04.2007 r.

Alokacja sektorowa 29.05.2026¹



Benchmark

Subfundusz nie posiada wzorca (benchmark) służącego do oceny efektywności inwestycji w jego jednostki uczestnictwa.

97,3%

Wielkość zabezpieczenia pozycji walutowej

Prezentowana struktura aktywów odnosi się do wartości aktywów brutto

¹ Struktura sektorowa odnosi się do udziałowych papierów wartościowych

² Struktura geograficzna prezentuje przeskalowaną do 100% alokację poprzez posiadane przez fundusz papiery wartościowe oraz prawa majątkowe

- 94,5% Polska
- 3,8% Ameryka Północna
- 1,7% Europa bez Polski

Struktura geograficzna² 29.05.2026

- 94,4% PLN
- 4,0% USD
- 1,7% EUR

Struktura walutowa 29.05.2026

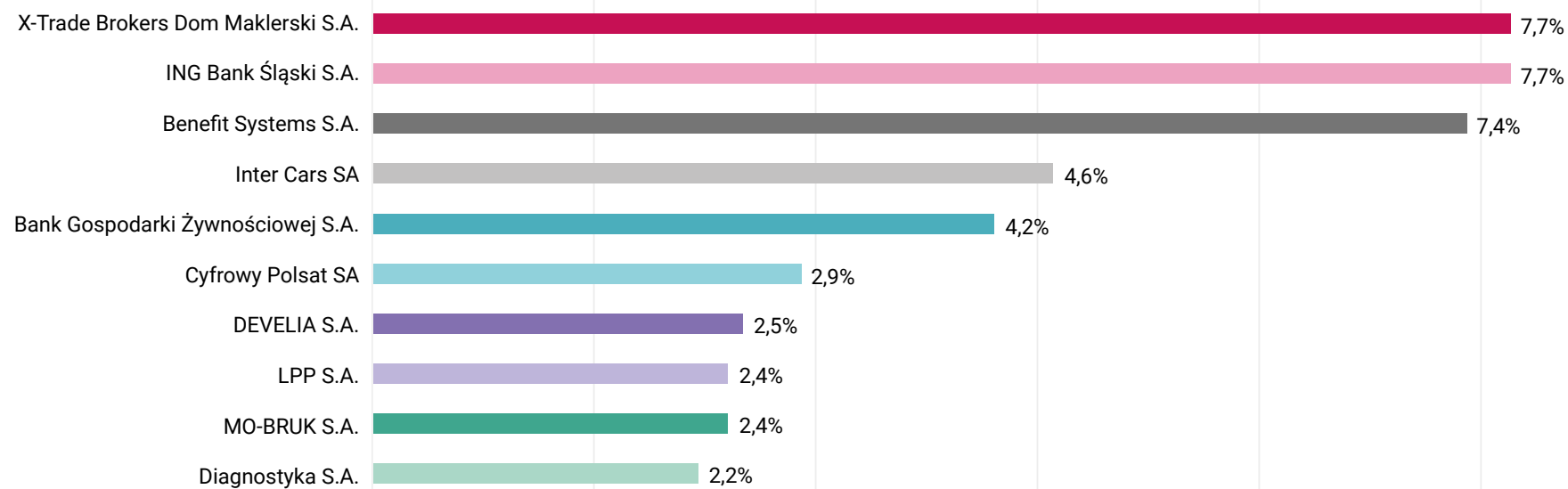
- 89,3% Akcje
- 6,0% Gotówka i ekwiwalenty
- 4,8% Dłużne papiery skarbowe (tym gwarantowane przez Skarb Państwa)

Struktura aktywów 29.05.2026



- 63,1% mWIG40
- 20,0% sWIG80
- 11,2% WIG20
- 5,7% Akcje zagranica

Top 10 / największe pozycje w portfelu na 31.03.2026



³ Struktura indeksowa prezentuje przeskalowaną do 100% ekspozycję na poszczególne indeksy poprzez posiadane przez fundusz udziałowe papiery wartościowe oraz prawa majątkowe

Polityka inwestycyjna

Aktywa Subfunduszu inwestujemy przede wszystkim w małe i średnie spółki, które są notowane na Giełdzie Papierów Wartościowych w Warszawie. Udział tych spółek w portfelu stanowi co najmniej 70% aktywów netto. Zazwyczaj udział ten oscyluje w przedziale 70-80% wartości aktywów. Aby zapewnić odpowiednią płynność portfela, lokujemy część aktywów w spółki wchodzące w skład indeksu WIG20 oraz w spółki zagraniczne, szczególnie liderów danej branży. Łączne zaangażowanie Subfunduszu w instrumenty finansowe o charakterze udziałowym zawiera się w przedziale od 80% do 100% aktywów netto. Pozostałą część aktywów, które nie inwestujemy w akcje, lokujemy głównie w bezpieczne dłużne papiery wartościowe i instrumenty rynku pieniężnego.

Dodatkowe informacje

Szczegółowe informacje o opłatach znajdują się w dokumentach zawierających kluczowe informacje (KID), tabelach opłat oraz Prospekcie Informacyjnym. Sposób i szczegółowe warunki nabywania, odkupywania i zamiany Jednostek Uczestnictwa oraz zasady ustalania i pobierania opłat zostały określone w Prospekcie Informacyjnym. Stawki opłaty manipulacyjnej określone są w tabeli opłat manipulacyjnych udostępnianej przez dystrybutora. Uczestnik samodzielnie rozlicza w swoim rocznym zeznaniu podatkowym uzyskane przychody oraz poniesione koszty na podstawie informacji PIT-8C wystawionej przez Fundusz. W przypadku zamiany Jednostek Uczestnictwa w ramach jednego Funduszu parasolowego, podatek nie jest pobierany. W dowolnym momencie trwania inwestycji można wskazać osobę uposażoną. Stronami umowy są Uczestnik i Fundusz.

Kluczowe rodzaje ryzyka

Ryzyko Rynekowe – ryzyko poniesienia przez Fundusz straty wynikającej z wahań wartości rynkowych pozycji wchodzących w skład aktywów funduszu na skutek fluktuacji zmiennych czynników rynkowych, takich jak stopy procentowe, kursy walutowe, ceny akcji lub zdolność kredytowa emitenta, obejmujące ogólne ryzyko rynkowe i szczególne ryzyko rynkowe.

Ryzyko koncentracji aktywów lub rynków – jeśli Subfundusz ulokuje znaczną część portfela w jednym rodzaju aktywów, na określonym rynku lub jego segmencie, niekorzystne wydarzenia dotyczące tego obszaru mogą wywołać istotne wahania wartości Aktywów Netto Subfunduszu i Jednostek Uczestnictwa.

Ryzyko Płynności – ryzyko polegające na braku możliwości sprzedaży, likwidacji lub zamknięcia pozycji w aktywach funduszu, przy ograniczonych kosztach i w odpowiednio krótkim czasie, na skutek czego jest zagrożona zdolność Funduszu do bieżącego pokrywania zobowiązań.

Wartość aktywów netto subfunduszy cechuje się lub może cechować się dużą zmiennością ze względu na skład portfeli inwestycyjnych. Pełny opis Subfunduszy Millennium wraz z opisem pozostałych rodzajów ryzyka zawiera Prospekt Funduszu dostępny u dystrybutorów oraz na stronie internetowej www.millenniumtfi.pl

Nota prawna

Millennium Towarzystwo Funduszy Inwestycyjnych S.A. z siedzibą w Warszawie, ul. Stanisława Żaryna 2A, 02-593 Warszawa, KRS 000014564, REGON 011191974, NIP 526-10-31-858, w pełni opłaconym kapitale zakładowym w wysokości 10.300.000,00 PLN (dalej: „Towarzystwo”) prowadzi działalność na podstawie zezwolenia udzielonego przez Komisję Papierów Wartościowych i Giełd z dnia 20 listopada 2001 r. (sygn. DFN1-4050/22-24/01) oraz podlega nadzorowi Komisji Nadzoru Finansowego. Inwestycja dotyczy nabycia jednostek uczestnictwa subfunduszu, a nie aktywów, w które inwestuje subfundusz. Inwestowanie w fundusze inwestycyjne wiąże się z ryzykiem utraty kapitału i obowiązkiem uiszczenia opłat manipulacyjnych. Dotychczasowe wyniki osiągnięte przez fundusze nie gwarantują osiągnięcia takich samych wyników w przyszłości. Zyski z inwestycji mogą podlegać opodatkowaniu, które jest zależne od sytuacji osobistej każdego inwestora i może ulec zmianie w przyszłości. Niniejszy materiał nie stanowi świadczenia usługi doradztwa prawnego, finansowego, podatkowego, a także usługi zarządzania portfelami, w skład których wchodzi jeden lub większa liczba instrumentów finansowych oraz usługi doradztwa inwestycyjnego ani rekomendacji jak również usługi oferowania instrumentów finansowych oraz nie ma na celu promowania bezpośrednio lub pośrednio nabycia lub objęcia instrumentów finansowych lub zachęcania, bezpośrednio lub pośrednio, do ich nabycia lub objęcia. Subfundusze: Cyklu Koniunkturalnego, Stabilnego Wzrostu, Instrumentów Dłużnych i Obligacji Klasyczny, wydzielone w ramach Millennium FIO oraz subfundusze wydzielone w ramach Millennium PPK SFIO mogą inwestować powyżej 35% wartości swoich aktywów w papiery wartościowe, których emitentem, poręczycielem lub gwarantem są: Skarb Państwa, NBP, państwo członkowskie UE, jednostka samorządu terytorialnego państwa członkowskiego UE, państwo należące do OECD lub międzynarodowa instytucja finansowa, której członkiem jest Polska lub co najmniej jedno państwo członkowskie UE. Przed podjęciem ostatecznych decyzji inwestycyjnych należy zapoznać się z **Prospektem informacyjnym** odpowiedniego funduszu, zawierającym informacje o tym funduszu, w tym dane finansowe i opis czynników ryzyka, a także z **Dokumentem Zawierającym Kluczowe Informacje (KID)** oraz **informacją dla klienta AFI** (w przypadku Millennium SFIO i Millennium PPK SFIO), które wraz z tabelami opłat i sprawozdaniami finansowymi funduszy i subfunduszy są dostępne w języku polskim na stronie www.millenniumtfi.pl oraz w przypadku Millennium SFIO i Millennium FIO w punktach prowadzących dystrybucję jednostek uczestnictwa tych funduszy. Towarzystwo publikuje streszczenie praw inwestorów, w języku polskim na **stronie internetowej Towarzystwa**. Subfundusze zarządzane przez Towarzystwo, w zależności od przyjętej polityki inwestycyjnej mogą inwestować część lub większość swoich aktywów w akcje. Subfundusze nie gwarantują osiągnięcia celów inwestycyjnych, ale dołożą najlepszych starań, aby je osiągnąć. Środki zainwestowane w subfundusze nie są objęte systemem gwarantowania Bankowego Funduszu Gwarancyjnego. Zaprezentowane materiały służą jedynie celom informacyjnym i nie stanowią oferty w rozumieniu art. 66 Kodeksu cywilnego. Wszelkie prawa autorskie do materiału przysługują wyłącznie Towarzystwu. Niniejszy materiał ma charakter reklamowy.

Opłaty związane z inwestycją		
	J.U. kat. A	J.U. kat. B
Opłata manipulacyjna	1,50%*	0-6 m-cy 1,50% 6-12 m-cy 1,25% 12-18 m-cy 1,00% 18-24 m-cy 0,50% 24+ m-cy 0,00%
Opłata za zarządzanie w skali roku	2,00%	2,00%
*stawka maksymalna, rzeczywista zależna jest od dystrybutora		
Kwota pierwszej / następnej minimalnej wpłaty		
	J.U. kat. A	J.U. kat. B
Rejestry otwarte	100/100 zł	2000/1000 zł
IKE	500/100 zł	-
Podmioty wspierające		
Depozytariusz	Bank Millenium S.A.	
Agent Transferowy	ProService Finteco Sp. z o.o.	
Audytory	KPMG Audyt sp. z o.o. sp. k.	