

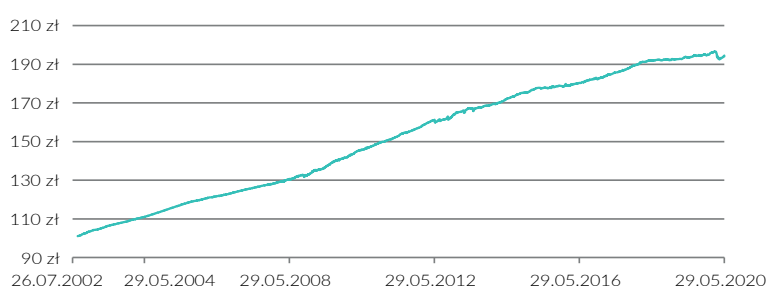
## Strategia inwestycyjna

Subfundusz lokuje do 100% aktywów w instrumenty oparte na stopie procentowej (np. obligacje, instrumenty rynku pieniężnego), przy czym udział tychże instrumentów nie może być niższy niż 70% wartości aktywów netto, pozostała część aktywów lokowana jest w inne instrumenty określone w statucie. Aktywa funduszu nie mogą być inwestowane w akcje. Fundusz inwestuje aktywa w instrumenty o niskim ryzyku stopy procentowej. Średni termin zapadalności lokat (duration) wynosi do 1 roku. Większość lokat w portfelu stanowią obligacje i bony emitowane lub gwarantowane przez Skarb Państwa. Znaczna część lokat funduszu może być obciążona ryzykiem kredytowym (obligacje przedsiębiorstw, gmin), które jest minimalizowane poprzez staranny dobór papierów wartościowych emitowanych przez podmioty o najwyższej wiarygodności kredytowej oraz bieżący monitoring tegoż ryzyka w portfelu. Ryzyko inwestycyjne minimalizowane jest dodatkowo przez stosunkowo wysoką dywersyfikację lokat funduszu.

## Najważniejsze dane

- Aktywa netto: 129,49 mln PLN
- Wycena j.u. (29.05.2020): 194,54 PLN
- Data pierwszej wyceny: 26.07.2002
- Wartość pierwszej wyceny: 101.04 PLN
- RFI: 354
- Min. pierwsza wpłata: 500 PLN
- Min. kolejna wpłata: 100 PLN

## Wartość jednostki uczestnictwa



## Największe pozycje w portfelu

Nazwa instrumentu	Udział
WARSAW 6.45 230922	7,48%
WSO428	5,96%
WLOCLA FRN 285 05/07/25	4,50%
PEOPW FRN 152 291027	4,11%
IZO823	3,91%
WZO528	3,65%
WZO525	3,36%
BYDGOSZCZ FRN 110 17/12/27	3,05%
LODZPL FRN 144 31/03/24	2,93%
ENAPW FRN 120 06/26/24	2,73%

Największe pozycje w portfelu funduszu wg stanu na dzień 29.05.2020  
Więcej informacji w sprawozdaniu finansowym Funduszu, dostępnym na stronie: [www.gammafundusze.pl](http://www.gammafundusze.pl)

## Wyniki subfunduszu

GAMMA	O1M	O3M	YTD	O12M	O36M	O60M	MAKS.
Plus	0,71%	-0,88%	-0,27%	0,56%	4,74%	9,47%	92,54%

## Benchmark

Od dnia 21 stycznia 2019 roku Subfundusz nie stosuje wzorca (benchmarku) służącego do oceny efektywności inwestycji w Jednostki Uczestnictwa Subfunduszu.

## Profil ryzyka produktu



niższe ryzyko / potencjalnie niższe zyski

wyższe ryzyko / potencjalnie wyższe zyski

Powyższy profil ryzyka produktu jest równy Syntetycznemu wskaźnikowi ryzyka i zysku w dokumencie Kluczowe Informacje dla Inwestorów, aktualnemu na dzień 14.02.2020.

## Opłaty

Opłata manipulacyjna:

- przy nabyciu: wg tabeli opłat dystrybutora
- przy zamianach: wyrównawcza
- przy umorzeniu: 0.0%

Wynagrodzenie za zarządzanie: 0.75% w skali roku



obligacje

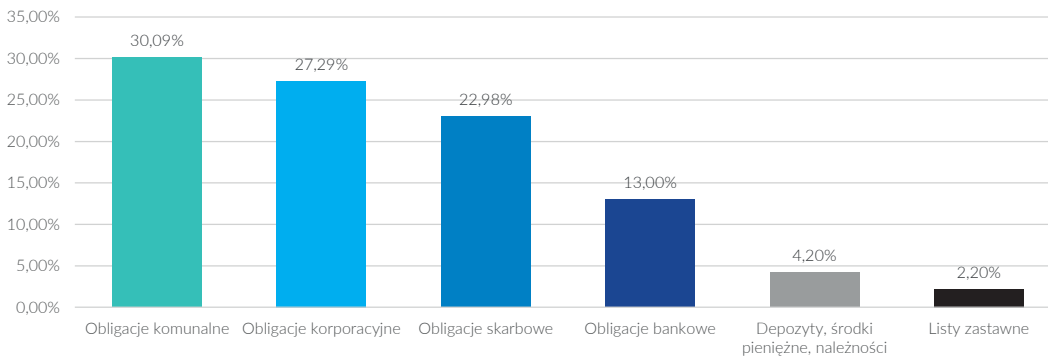


Fundusz Inwestycyjny  
Otwarty




Syntetyczny wskaźnik  
ryzyka i zysku  
(w skali 1-7)

## Struktura portfela subfunduszu



## Struktura geograficzna



◆ Polska - 100%

## PKO Towarzystwo Funduszy Inwestycyjnych S.A.

Informacje podstawowe:

Siedziba: ul. Chłodna 52, 00-872 Warszawa

Infolinia: (22) 582 88 58

Akcjonariusz: 100% PKO Bank Polski S.A.

Gdzie kupić fundusze GAMMA?

Informacja na [www.gammafundusze.pl](http://www.gammafundusze.pl)

### NOTA PRAWNA

**Materiał ma charakter wyłącznie informacyjny**, dane w nim podane nie stanowią oferty w rozumieniu art. 66 Kodeksu cywilnego, jak również usługi doradztwa inwestycyjnego oraz udzielania rekomendacji dotyczących instrumentów finansowych lub ich emitentów w rozumieniu ustawy o obrocie instrumentami finansowymi, a także nie są formą świadczenia doradztwa podatkowego, ani pomocy prawnej.

Szczegółowy opis czynników ryzyka związanych z inwestowaniem w subfundusz znajduje się w prospekcie informacyjnym oraz w Kluczowych Informacjach dla Inwestorów (KIID) dostępnych u dystrybutorów i na stronie internetowej [www.gammafundusze.pl](http://www.gammafundusze.pl). Lista dystrybutorów dostępna jest pod numerem infolinii 801 32 32 80. Przed dokonaniem inwestycji, należy zapoznać się z treścią prospektu informacyjnego oraz KIID subfunduszu. Informacje o pobieranych opłatach manipulacyjnych znajdują się w tabeli opłat dostępnej u dystrybutorów i na stronie internetowej [www.gammafundusze.pl](http://www.gammafundusze.pl). Przedstawione dane odnoszą się do wyników osiągniętych w przeszłości i nie stanowią gwarancji ich osiągnięcia w przyszłości. Subfundusz nie gwarantuje osiągnięcia założonego celu inwestycyjnego, ani uzyskania określonego wyniku inwestycyjnego. **Należy liczyć się z możliwością utraty przynajmniej części wpłaconych środków.** Subfundusz może inwestować powyżej 35% wartości swoich aktywów w instrumenty rynku pieniężnego emitowane, poręczane lub gwarantowane przez Narodowy Bank Polski lub Skarb Państwa.

Wyniki subfunduszu oraz Wartość jednostki uczestnictwa przygotowane w oparciu o dane własne PKO TFI S.A. na podstawie dziennej wyceny jednostki – stan na 29.05.2020 r. Dane dotyczące struktury aktywów odnoszą się do aktywów ogółem na dzień 29.05.2020 r. Dane dla ekspozycji geograficznej dotyczą części dłużnej portfela subfunduszu i odnoszą się do aktywów netto na dzień 29.05.2020 r. Przedstawione wyniki nie uwzględniają ewentualnego opodatkowania uczestników oraz ponoszonych przez nich opłat manipulacyjnych.

PKO TFI S.A. działa na podstawie zezwolenia Komisji Nadzoru Finansowego.

PKO Towarzystwo Funduszy Inwestycyjnych Spółka Akcyjna zarejestrowana w Rejestrze Przedsiębiorców prowadzonym przez Sąd Rejestrowy dla m.st. Warszawy, XII Wydział Gospodarczy Krajowego Rejestru Sądowego pod numerem 0000019384. Kapitał zakładowy 18.460.400 złotych. NIP 526-17-88-449.



obligacje



Fundusz Inwestycyjny  
Otwarty



Syntetyczny wskaźnik  
ryzyka i zysku  
(w skali 1-7)