

Skarbiec Dłużny Uniwersalny

Kategoria A



subfundusz dedykowany
rynkowi dłużnych papierów
wartościowych







inwestuje w **szerokie**
spektrum obligacji
różnych emitentów





niskie ryzyko i wysoka
płynność inwestycji

- Dedykowany jest inwestorowi, poszukującemu wyższych zysków w porównaniu do oferty depozytowej banków, przy jednocześnie większej dywersyfikacji ryzyka niż w klasycznych funduszach obligacyjnych.
- Oczekującego od funduszu aktywnego wykorzystania okazji rynkowych oraz stopy zwrotu przewyższającej szeroki rynek obligacji skarbowych.
- Zainteresowanego skorzystaniem z możliwości wzrostu wartości lokat polskich i zagranicznych emitentów oraz redukowania ryzyka poprzez globalną dywersyfikację.
- Rekomendowany osobom mającym co najmniej 3-letni horyzont inwestycyjny.

 Skarbiec na rynku TFI
w Polsce od 1997 

 50 nagród
i wyróżnień 

 Około 101 tysięcy
aktywnych klientów 

Jest to informacja reklamowa. Przed podjęciem ostatecznych decyzji inwestycyjnych należy zapoznać się z prospektem emisyjnym Skarbiec FIO oraz z kluczowymi informacjami dla inwestora.



Istotne informacje

Wielkość subfunduszu

153 mln PLN

Wartość jednostki uczestnictwa

37,4 PLN

Opłata stała za zarządzanie

1,55%

Benchmark

Bloomberg Series-E Poland Govt All
> 1 Yr Bond Index

Poziom ryzyka



Rachunek nabyć w PLN

30 1140 1010 0000 5858 7400 1003

Minimalna pierwsza / kolejna wpłata

100 PLN / 50 PLN

Maksymalna opłata manipulacyjna

1%

Opłata zmienna za zarządzanie

20% od wyniku Subfunduszu ponad benchmark



Mateusz Roda

zarządzający od 10.2021



Agnieszka Cieszkowska

zarządzająca od 01.2024



Michał Stawicki

zarządzający od 01.2024

Wyniki

okres	wyniki	benchmark	okres	wyniki	benchmark
1 miesiąc	0,2%	0,4%	2019	4,7%	2,0%
3 miesiące	3,0%	2,7%	2020	6,9%	4,4%
1 rok	8,9%	9,7%	2021	-8,1%	-11,0%
3 lata	-6,5%	-4,4%	2022	-8,8%	-5,3%
5 lat	4,0%	1,8%	2023	11,7%	13,3%
10 lat	19,4%	16,3%	2024	0,2%	0,4%

44 PLN

● Fundusz

40 PLN

36 PLN

32 PLN

28 PLN

2020 2021 2022 2023 2024

Wyniki osiągnięte w przeszłości nie przewidują przyszłych zwrotów.

Top 10

Dane na 31.12.2023

największe pozycje w portfelu	udział
SKARB PAŃSTWA RZECZYPOSPOLITEJ POLSKIEJ, PL0000115192	23,7%
SKARB PAŃSTWA RZECZYPOSPOLITEJ POLSKIEJ, PL0000114393	19,5%
SKARB PAŃSTWA RZECZYPOSPOLITEJ POLSKIEJ, PL0000105391	13,8%
SKARB PAŃSTWA RZECZYPOSPOLITEJ POLSKIEJ, PL0000115291	7,8%
SKARB PAŃSTWA IZRAEL, IL0011308488	6,7%
BANK GOSPODARSTWA KRAJOWEGO, PL0000500294	5,1%
SKARB PAŃSTWA RZECZYPOSPOLITEJ POLSKIEJ, PL0000113783	4,7%
SKARB PAŃSTWA RZECZYPOSPOLITEJ POLSKIEJ, PL0000108866	4,3%
MIASTO STOŁECZNE WARSZAWA, PLO135900010	4,1%
ISHARES EMERGING MARKETS LOCAL GOVERNMENT BOND UCITS ETF, IE00B5M4WH52	3,6%

Aktywa

Udział w aktywach brutto, dane na 31.01.2024

typ	udział
Obligacje stałokuponowe emitowane i gwarantowane przez Skarb Państwa	83,7%
Tytyły Uczestnictwa	4,0%
Obligacje Muncypalne	3,5%
Obligacje Złotowe Bankowe	2,7%
Pozostałe	6,1%

typ	udział	ekspozycja walutowa	udział
Ekspozycja na rynek długu z uwzględnieniem instrumentów pochodnych	90,9%	PLN	97,2%
		USD	2,3%
		EUR	0,5%
Rentowność portfela z uwzględnieniem FX hedge	5,0%		



Polityka inwestycyjna

Subfundusz oparty o polski rynek dłużnych papierów wartościowych, z którym związany jest jego benchmark. Fundusz poszukuje wartości na międzynarodowym rynku dłużnym (global unconstrained fixed income strategy). Aktywnie inwestuje w szerokie spektrum obligacji, w szczególności emitentów korporacyjnych i skarbowych, w kraju i za granicą. Proces inwestycyjny opiera się o analizę top-down, czyli analizę globalnej gospodarki i polityki gospodarczej, która na wybranych rynkach w uzasadnionych przypadkach może być wzbogacona analizą bottom-up, obejmującą fundamentalną ocenę kraju, rynku lub emitenta.

Informacje o ryzykach

Ryzyka mające istotne znaczenie dla Subfunduszu, które nie są odpowiednio uwzględnione przez wskaźnik:

Ryzyko kredytowe

Ryzyko związane z trwałą lub czasową utratą przez emitentów papierów wartościowych zdolności do wywiązywania się z zaciągniętych zobowiązań. W skład tej kategorii ryzyka wchodzi również ryzyko związane z obniżeniem ratingu kredytowego emitenta przez agencję ratingową i wynikający z niego spadek cen dłużnych papierów wartościowych emitenta. Pogorszenie się kondycji finansowej emitentów papierów wartościowych lub obniżenie ratingu dla tych papierów lub emitentów może w efekcie prowadzić do spadków wartości Jednostek Uczestnictwa.

Ryzyko płynności

Ograniczona płynność instrumentów finansowych związana z niskimi obrotami na giełdzie lub rynku, na którym dokonywany jest obrót, może negatywnie wpływać na wartość aktywów Subfunduszu.

Ryzyko kontrahenta

Istnieje ryzyko związane z możliwością niewywiązania się kontrpartnerów Subfunduszu ze zobowiązań wynikających z zawieranych przez Subfundusz umów, co może prowadzić do spadku aktywów Subfunduszu.

Ryzyko operacyjne

Istnieje ryzyko wystąpienia strat związanych z błędną lub opóźnioną realizacją transakcji w wyniku nieadekwatnych lub zawodnych procesów wewnętrznych, błędów ludzkich, błędów systemów, a także w wyniku zdarzeń zewnętrznych.

Ryzyko związane z możliwością nabywania przez Subfundusz Instrumentów Pochodnych

W związku z tym, że Subfundusz może nabywać Instrumenty Pochodne, pojawiają się dodatkowe ryzyka, w tym niewłaściwego zabezpieczenia, oznaczające, że zyski na Instrumencie Pochodnym nie zrekompensują strat na aktywie zabezpieczanym.

Szczegółowe informacje dotyczące ryzyk znajdują się w prospekcie informacyjnym Funduszu w części dotyczącej Subfunduszu w punkcie opisującym ryzyka inwestycyjne związane z przyjętą polityką inwestycyjną Subfunduszu.

Infolinia
22 588 18 43

Dane na dzień 31.01.2024. Wykresy i wyniki stanowią opracowania własne SKARBIEC TFI SA. Subfundusz wydzielony w ramach SKARBIEC FIO. Wymagane prawem informacje dotyczące Subfunduszu, w tym o czynnikach ryzyka inwestycyjnego, znajdują się w prospekcie informacyjnym SKARBIEC FIO i kluczowych informacjach dla inwestora dostępnych w siedzibie SKARBIEC TFI SA, w serwisie skarbiec.pl i w sieci sprzedaży. Subfundusz nie gwarantuje realizacji określonego celu i wyniku inwestycyjnego, a uczestnik ponosi ryzyko utraty części wpłaconych środków. Prezentowane wyniki inwestycyjne nie stanowią gwarancji osiągnięcia podobnych wyników w przyszłości, są wynikiem inwestycyjnym osiągniętym w konkretnym okresie historycznym. Tabela opłat manipulacyjnych oraz informacje o podatku bezpośrednio obciążającym dochód z inwestycji dostępne są pod numerem infolinii: (22) 588 18 43, w serwisie skarbiec.pl. Subfundusz może lokować więcej niż 35% aktywów w papiery wartościowe emitowane, poręczone lub gwarantowane przez Skarb Państwa, NBP, jednostkę samorządu terytorialnego, państwa członkowskie UE lub OECD inne niż państwa członkowskie lub Rzeczpospolitą Polską, pod warunkiem, że papier wartościowy, emitent, poręczyciel lub gwarant posiada co najmniej rating inwestycyjny nadany przez co najmniej jedną z renomowanych agencji ratingowych. Wartość aktywów netto cechuje się dużą zmiennością ze względu na skład portfela inwestycyjnego lub na stosowane techniki zarządzania.