

INVESTOR KONSERWATYWNY



Oszczędnościowe

Ochrony Kapitału

Obligacji

Mieszane

Akcji

Surowcowe

PPK

Karta subfunduszu Investor Parasol SFIO

marzec 2026 r.

Podstawowe informacje

Pierwsza wycena:	16.03.2015	Opłata za nabycie:	zgodnie z tabelą dystrybutora
Zarządzający:	Michał Wiernicki	Opłata za zarządzanie:	1% rocznie
Aktywa netto:	216,38 mln zł	Opłata za wynik:	20% zysku ponad benchmark
Minimalna wpłata:	50 zł	Benchmark:	90% (WIBOR 6M plus 0,6%), 10% WIBID ON
Typ zarządzania:	aktywne	Realizacja zleceń:	W dniach sesji na Giełdzie Papierów Wartościowych w Warszawie



**Dobre Praktyki
Informacyjne**

Fundusze Investors stosują [Dobre Praktyki Informacyjne](#) Izby Zarządzających Funduszami i Aktywami oraz [Analiz Online](#).

Polityka inwestycyjna

Subfundusz papierów dłużnych o niskim ryzyku stopy procentowej, dopuszczając możliwość oportunistycznych inwestycji w inne niż obligacje klasy aktywów.

Trzon portfela stanowią papiery dłużne emitowane lub gwarantowane przez Skarb Państwa oraz największe krajowe instytucje finansowe. Uzupełnieniem są obligacje korporacyjne emitentów spełniających warunek wysokiej wiarygodności kredytowej.

Zmodyfikowana duracja portfela nie powinna przekraczać 3 lat.

Zarządzający szuka jednocześnie okazji na zwiększenie zysków poprzez krótkoterminowe inwestycje małej części aktywów w akcje lub instrumenty bazujące na akcjach, uczestnicząc na przykład w wezwaniach na akcje lub ofertach na rynku pierwotnym.

Zarządzanie ryzykiem i dążenie do utrzymania niskiej zmienności jest równie istotnym kryterium budowy portfela, co stopa zwrotu. Takie założenie ma na celu osiągnięcie dobrych i powtarzalnych wyników inwestycyjnych.

W przypadku inwestowania w aktywa denominowane w walutach innych niż złoty polski, subfundusz dąży do zabezpieczenia ryzyka walutowego.

Informacja o ryzyku

Investors TFI dokłada wszelkich starań, żeby ograniczyć czynniki ryzyka związane z inwestycją w fundusze. Należy jednak mieć na uwadze, że korzyściom wynikającym z inwestowania środków w jednostki uczestnictwa towarzyszą również ryzyka, w tym przede wszystkim ryzyko nieosiągnięcia oczekiwanego zwrotu z inwestycji. Wśród ryzyk związanych z inwestowaniem należy zwrócić szczególną uwagę na ryzyka dotyczące polityki inwestycyjnej, w tym m.in.: rynkowe, stóp procentowych, kredytowe, instrumentów pochodnych, ryzyko koncentracji, jak również rozliczenia oraz płynności lokat.

Szczegółowy opis czynników ryzyka znajduje się w Prospekcie informacyjnym Investor Parasol SFIO.

Ogólny wskaźnik ryzyka



Zalecany minimalny horyzont inwestycyjny



Profil inwestora

Subfundusz przeznaczony jest dla inwestorów:

- szukających krótko- i średnioterminowej lokaty kapitału o ograniczonej zmienności,
- chcących zdywersyfikować portfel inwestycyjny dodając do niego produkt o relatywnie niskiej zmienności, skłonnych do zaakceptowania możliwej większej zmienności związanej z poszukiwaniem okazji rynkowych,
- aktywnie zarządzających portfelem funduszy w okresach gorszej koniunktury na rynkach akcji.

Jeśli

- szukasz możliwości osiągnięcia w dłuższym terminie wyższych zysków i akceptujesz związaną z tym wyższą zmienność - sprawdź naszą ofertę subfunduszy [obligacji](#), [mieszanych](#) lub [akcyjnych](#).

Zapraszamy na investors.pl.

Ogólny wskaźnik ryzyka został wskazany na podstawie metodologii użytej w Dokumencie zawierającym kluczowe informacje (KID) i jest aktualny na dzień sporządzenia Karty Funduszu. Bazując na danych historycznych użytych do przypisania kategorii ryzyka nie można przewidzieć przyszłego profilu ryzyka Subfunduszu. Profil ryzyka i zysku może w przyszłości się zmieniać. Najniższa kategoria ryzyka [1] nie oznacza, że inwestycja jest pozbawiona ryzyka.

INWESTOR KONSERWATYWNY

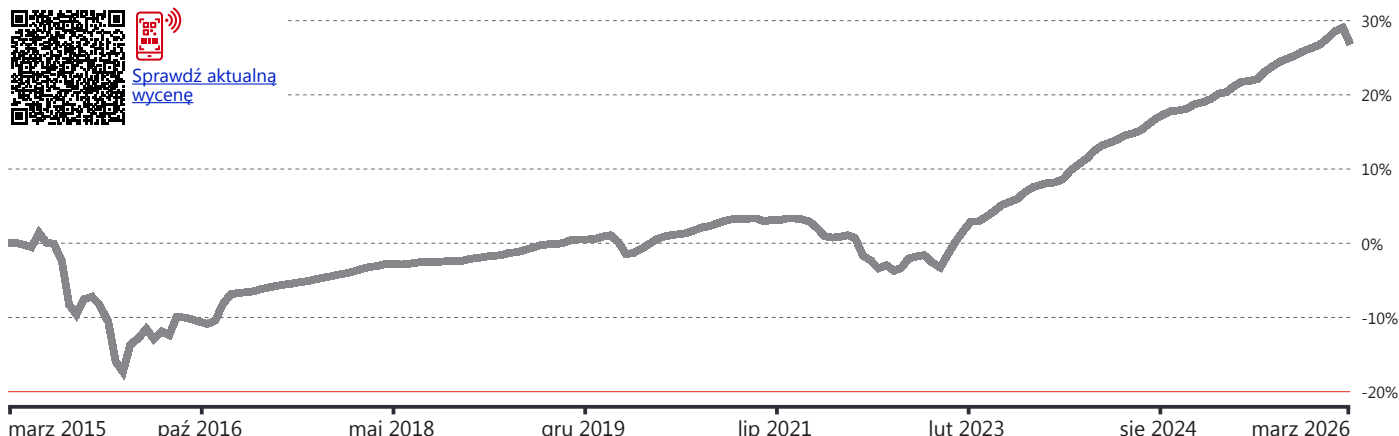
Karta subfunduszu Investor Parasol SFIO

marzec 2026 r.

Dane na dzień 31.03.2026 r.



[Sprawdź aktualną wycenę](#)



Źródło: obliczenia własne, stopa zwrotu od pierwszej wyceny

Z dniem 20.12.2016 r. nastąpiła zmiana polityki inwestycyjnej oraz nazwy Subfunduszu na Investor Bezpiecznego Wzrostu. Wyniki historyczne zostały osiągnięte w warunkach niemających już zastosowania. 1 stycznia 2025 roku Investor Bezpiecznego Wzrostu zmienił nazwę na Investor Konserwatywny. Polityka inwestycyjna funduszu nie zmieniła się.

Wyniki subfunduszu

	1 miesiąc	3 miesiące	6 miesięcy	1 rok	3 lata	5 lat	10 lat	YTD*	max*
subfunduszu	-1,95%	-0,24%	1,35%	4,93%	22,08%	22,93%	44,63%	-0,24%	26,84%
benchmarku	0,38%	1,08%	2,28%	5,12%	19,79%	30,62%	36,64%	1,08%	37,53%

*YTD – od początku roku

Wyniki roczne subfunduszu

	2016	2017	2018	2019	2020	2021	2022	2023	2024	2025
subfunduszu	2,05%	3,30%	1,94%	2,59%	2,08%	-1,94%	-0,19%	10,22%	7,46%	6,84%
benchmarku	-	0,61%	1,17%	1,61%	0,50%	0,42%	6,59%	7,24%	6,57%	5,64%

Alokacja aktywów

Ekspozycja na rynek akcji	0%
w tym	
- akcje	0%
- fundusze akcji	0%
Ekspozycja na rynek instrumentów dłużnych	99%
w tym	
- obligacje	97,3%
- fundusze obligacji	1,7%
Pozostałe (w tym gotówka)	1%
Dźwignia finansowa	53,6%
w tym	
- operacje sell-buy-back	53,6%
- transakcje futures	0%



- Ekspozycja na rynek instrumentów dłużnych: 99%
- Pozostałe (w tym gotówka): 1%

Część dłużna

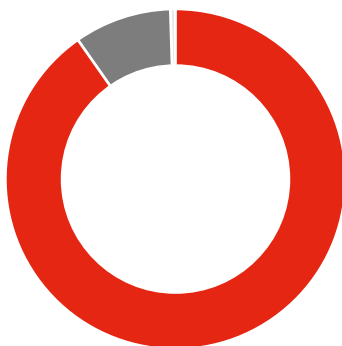
Największe pozycje

Emitent	Udział w aktywach
1. Bank Gospodarstwa Krajowego S.A., 3/3/2032, Seria FPC0332	9,2%
2. Skarb Państwa RP WZ0330	8,8%
3. Skarb Państwa RP WZ1129	8,3%
4. Bank Gospodarstwa Krajowego S.A., 6/12/2031, Seria FPC0631	5%
5. Skarb Państwa RP WZ0930	3,5%
6. Skarb Państwa RP DS1035	3,3%
7. Skarb Państwa RP DS1034	3,2%
8. Skarb Państwa RP PS0730	3%
9. Skarb Państwa RP IZ0836	3%
10. Skarb Państwa RP NZ0331	2,9%

Według danych kwartalnych na 31.03.2026 r. Inwestycja w subfundusz dokonywana jest w jednostki uczestnictwa, nie zaś w aktywa bazowe, w które inwestuje fundusz.

Podział portfela wg kraju emitenta

- Polska: 90,3%
- Europa: 9,3%
- Pozostałe: 0,5%



Struktura portfela

Papiery dłużne emitowane lub gwarantowane przez Skarb Państwa	59,7%
w tym	
- zmiennokuponowe	41%
- stałokuponowe i zerokuponowe	14,1%
- indeksowane	4,5%
Papiery dłużne nieskarbowe	37,7%
w tym	
- korporacyjne	37,2%
- komunalne	0,5%
Papiery dłużne ogółem	97,3%

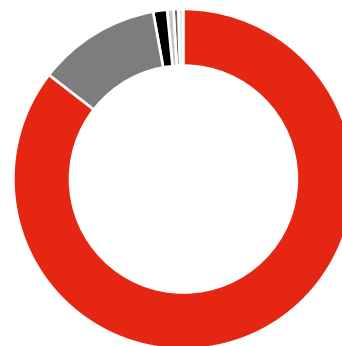
Charakterystyka portfela papierów dłużnych:

Zmodyfikowana duracja: **2,6**

Rentowność do wykupu: **6,4%**

Ekspozycja walutowa portfela obligacji

- PLN: 85,5%
- EUR: 11,7%
- USD: 1,3%
- HUF: 0,6%
- CZK: 0,5%
- Pozostałe: 0,5%



Fundusz dąży do pełnego zabezpieczenia pozycji walutowych.

Słowniczek

- **Aktywa brutto/netto** - aktywa netto to wartość rynkowa wszystkich aktywów funduszu pomniejszona o zobowiązania. Wartość aktywów brutto to wartość rynkowa wszystkich aktywów funduszu (bez pomniejszenia o zobowiązania funduszu). Małe różnice między aktywami brutto a netto są najczęściej efektem niewielkiego przesunięcia w czasie rozliczenia różnych transakcji realizowanych przez fundusz. Większe to efekt stosowania dźwigni finansowej (sprawdź wyjaśnienie poniżej).
- **Benchmark/stopa odniesienia** - wzorzec, punkt odniesienia do oceny wyników funduszu. Benchmarkiem jest zwykle indeks lub kombinacja kilku indeksów reprezentujących klasy aktywów reprezentowane w portfelu funduszu. Przykładowo dla funduszu akcji benchmarkiem może być WIG, a dla funduszu mieszanego kombinacja WIG i indeksu polskich obligacji skarbowych TBSP. Celem zarządzających funduszu jest wypracowanie stopy zwrotu wyższej niż benchmark.
- **Duracja zmodyfikowana** - informuje jak wycena portfela obligacji funduszu reaguje na zmianę rynkowych stóp procentowych. Dla konkretnej obligacji duracja zmodyfikowana pokazuje o ile procentowo zmieni się jej cena, jeśli rynkowa stopa procentowa zmieni się o 1 punkt procentowy, przy czym kierunki zmian stopy procentowej i ceny są odwrotne (spadek stóp oznacza wzrost cen obligacji). W zależności od strategii, fundusze mogą budować portfele o niskiej lub wysokiej duracji. Rozróżnienie obu typów strategii jest ważne z punktu widzenia oceny ryzyka i potencjalnej stopy zwrotu funduszu. Więcej na ten temat przeczytasz na [naszej stronie](#).
- **Dźwignia finansowa** - to strategia polegająca na korzystaniu z kapitału obcego (np. kredytów, pożyczek lub operacji SBB) w celu zwiększenia potencjalnych zysków z inwestycji. W założeniach koszt, który ponosi inwestor pożyczając kapitał powinien być niższy niż zysk z inwestycji sfinansowanych tym kapitałem. Fundusze inwestycyjne często korzystają z mechanizmu pozwalającego pożyczyć w bankach pieniądze po koszcie niższym niż wynosi zysk oferowany przez obligacje skarbowe. Maksymalna wartość dźwigni finansowej, którą może stosować fundusz jest określona w Statucie i Prospekcie informacyjnym.

Słowniczek

- Obligacje indeksowane** - szczególny typ obligacji, których wartość zależy od inflacji. Należą one najczęściej do grupy instrumentów o niskiej duracji. Więcej o różnych typach obligacji i ich charakterystyce przeczytasz [tutaj](#).
- Obligacje stałokuponowe/o stałym oprocentowaniu** - zapewniają inwestorowi stałe odsetki (kupon) przez cały czas trwania obligacji. Ich cena może się mocno wahać przy zmianie rynkowych stóp procentowych (mają średnią lub wysoką durację). Więcej o różnych typach obligacji i ich charakterystyce przeczytasz [tutaj](#).
- Obligacje zerokuponowe** - obligacja, która nie oferuje odsetek. Zyskiem inwestora jest fakt, że inwestuje płacąc mniej niż wynosi nominalną obligacji. Przy jej wykupie otrzymuje wartość nominalną. Ponieważ zysk znany jest już w dniu emisji, są to papiery stałokuponowe. Więcej o różnych typach obligacji i ich charakterystyce przeczytasz [tutaj](#).
- Obligacje zmiennokuponowe/-o zmiennym oprocentowaniu** - oferują inwestorowi odsetki, których wartość zmienia się w czasie w zależności od ustalonego wskaźnika (w Polsce zazwyczaj jest to WIBOR). Ich cena w mniejszym stopniu waha się w przypadku zmian stóp procentowych (mają niską durację). Więcej o różnych typach obligacji i ich charakterystyce przeczytasz [tutaj](#).
- Rentowność do wykupu** - szacowany roczny przychód z obligacji. Taki roczny przychód powinniśmy uzyskać z inwestycji, jeśli kupimy obligację po aktualnej cenie rynkowej i utrzymamy do momentu wykupu. W przypadku rentowności subfunduszu, jest to średnia ważona rentowność wszystkich obligacji w portfelu subfunduszu.
- Sell-buy-back (SBB)** - umowa w której jedna strona sprzedaje drugiej określony instrument finansowy i równocześnie zobowiązuje się do jego odkupienia po określonej cenie w przyszłości. Transakcje sell-buy-back są najczęściej stosowaną przez fundusze metodą budowania dźwigni finansowej. W tego typu transakcjach fundusz sprzedaje część należących do niego obligacji bankowi i jednocześnie zobowiązuje się do odkupienia tych papierów w przyszłości. Bank pobiera z tego tytułu niską prowizję, ponieważ jego zabezpieczeniem są obligacje. Z kolei fundusz może pozyskane pieniądze zainwestować w kolejne obligacje i zwiększyć w ten sposób zyski dla uczestnika. Transakcje SBB są najczęściej realizowane na obligacjach skarbowych, a każdy fundusz ma określony limit zaangażowania w tego typu operacje.



195 tys. klientów

korzysta z naszych usług



12 mld zł

ulokowali inwestorzy
w funduszach Investors
grudzień 2025 r.



28 lat

mają nasze najstarsze
fundusze inwestycyjne



10 razy

zostaliśmy wybrani
Najlepszym TFI



Investors

Investors Towarzystwo Funduszy Inwestycyjnych S.A.

Zebra Tower | ul. Mokotowska 1 | 00-640 Warszawa

infolinia: 801 00 33 70 | +48 22 588 1845

investors.pl | office@investors.pl

Investors Towarzystwo Funduszy Inwestycyjnych S.A. jest podmiotem prowadzącym działalność na podstawie zezwolenia Komisji Nadzoru Finansowego udzielonego decyzją nr DFI/W/4034-30/1N-1-3432/05 z dnia 12 lipca 2005 r. w zakresie tworzenia funduszy inwestycyjnych i zarządzania nimi oraz zarządzaniu zbiorczym portfelem papierów wartościowych. Niniejszy materiał ma wyłącznie charakter reklamowy. Nie stanowi umowy ani nie jest dokumentem informacyjnym wymaganym na mocy przepisów prawa i nie zawiera informacji wystarczających do podjęcia decyzji inwestycyjnej. Dotychczasowe wyniki Subfunduszu nie stanowią gwarancji osiągnięcia podobnych wyników w przyszłości. Investors TFI S.A. ani Investor Parasol SFIO nie gwarantują osiągnięcia założonych celów inwestycyjnych Subfunduszu. Przy nabyciu jednostek uczestnictwa Subfunduszu pobierana jest opłata manipulacyjna na zasadach i w wysokości określonej w Prospekcie Informacyjnym Investor Parasol SFIO. Prezentowane stopy zwrotu z inwestycji nie uwzględniają opłat manipulacyjnych pobieranych przy nabyciu lub konwersji jednostek uczestnictwa. Szczegółowy opis czynników ryzyka, zasady sprzedaży jednostek uczestnictwa Subfunduszu, tabela opłat manipulacyjnych oraz szczegółowe informacje podatkowe zawarte w Prospekcie Informacyjnym Investor Parasol SFIO, dostępnym w punktach dystrybucji Funduszu, siedzibie Towarzystwa oraz na stronie <https://investors.pl/informacje-i-dokumenty/dokumenty-funduszy/>. Powyższe dokumenty zostały sporządzone w języku polskim. Zyski osiągnięte z inwestycji w jednostki uczestnictwa Subfunduszu obciążone są podatkiem od dochodów kapitałowych, na podst. Ustawy z dnia 26 lipca 1991 r. o podatku dochodowym od osób fizycznych, (Dz. U. 00.14.176 z późniejszymi zmianami).