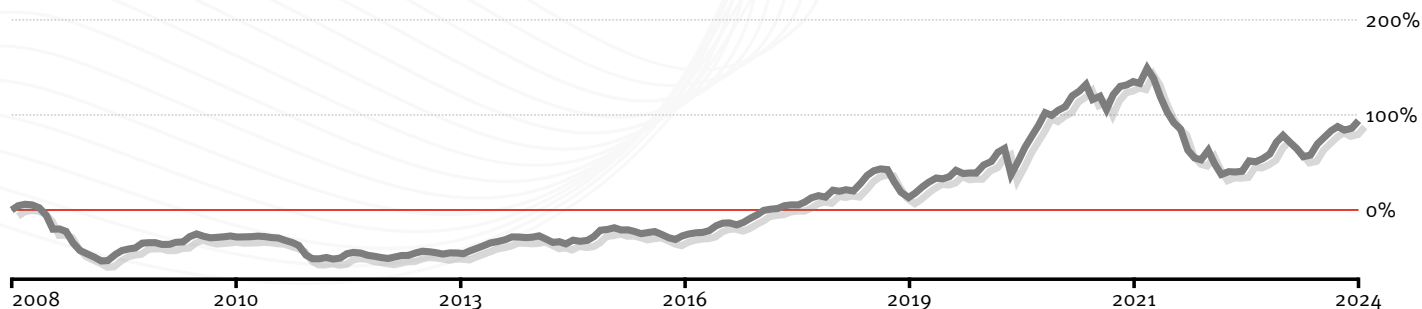


# INVESTOR NOWYCH TECHNOLOGII

## Karta subfunduszu Investor Parasol SFIO

czerwiec 2024

Dane na dzień 30.06.2024 r.



Źródło: obliczenia własne, stopa zwrotu od pierwszej wyceny

### Wyniki

	1 m	3 m	6 m	1 rok	3 lata	5 lat	10 lat	YTD*	max*
subfunduszu	5,58%	2,60%	10,03%	11,36%	-15,80%	43,13%	168,09%	10,03%	94,82%
benchmarku	2,32%	3,67%	11,41%	19,44%	19,49%	30,31%	154,97%	11,41%	37,16%

\*YTD – od początku roku, \*max – od pierwszej wyceny

### Wyniki roczne

	2014	2015	2016	2017	2018	2019	2020	2021	2022	2023
subfunduszu	-3,41%	13,31%	19,21%	27,22%	-3,41%	39,43%	45,43%	7,54%	-43,76%	31,41%
benchmarku	-1,80%	26,00%	19,60%	20,80%	-8,40%	0,40%	-1,21%	19,41%	-22,32%	32,08%

## Polityka inwestycyjna

- Subfundusz akcji
- Koncentracja na spółkach technologicznych
- Aktywna selekcja spółek

Subfundusz dąży do utrzymywania stałego wysokiego zaangażowania w akcje i instrumenty na nich bazujące. Źródłem ponadprzeciętnych wyników ma być bazujący na analizie fundamentalnej wybór spółek technologicznych na podstawie oceny kompetencji zarządu oraz potencjału do długoterminowego wzrostu wyceny.

Investor Nowych Technologii inwestuje zarówno w spółki polskie, jak i notowane na giełdach Europy Zachodniej i USA. Subfundusz dąży do zabezpieczenia ryzyka walutowego związanego z inwestycjami na rynkach zagranicznych.

## Informacja o ryzyku

Investors TFI dokłada wszelkich starań, żeby ograniczyć czynniki ryzyka związane z inwestycją w fundusze. Należy jednak mieć na uwadze, że korzyściom wynikającym z inwestowania środków w jednostki uczestnictwa towarzyszą również ryzyka, w tym przede wszystkim ryzyko nieosiągnięcia oczekiwanego zwrotu z inwestycji. Wśród ryzyk związanych z inwestowaniem należy zwrócić szczególną uwagę na ryzyka dotyczące polityki inwestycyjnej, w tym m.in.: rynkowe, stóp procentowych, kredytowe, instrumentów pochodnych, ryzyko koncentracji, jak również rozliczenia oraz płynności lokat.

**Szczegółowy opis czynników ryzyka znajduje się w Prospekcie informacyjnym Investor Parasol SFIO.**

### Ogólny wskaźnik ryzyka



### Zalecany minimalny horyzont inwestycyjny



## Profil inwestora

### Subfundusz przeznaczony jest dla inwestorów:

- szukających w dłuższym terminie (ponad 5 lat) ponadprzeciętnych zysków płynących z rynków akcji spółek nowych technologii,
- akceptujących wysokie ryzyko inwestycyjne związane z inwestowaniem w akcje.

### Jeśli

- chcesz ograniczyć zmienność wyceny związaną z inwestowaniem w akcje - sprawdź naszą ofertę subfunduszy mieszanych,
- nie akceptujesz związanego z inwestowaniem w akcje ryzyka wysokiej zmienności wyceny - sprawdź naszą ofertę subfunduszy dłużnych i oszczędnościowych.

Zapraszamy na investors.pl.

# INWESTOR NOWYCH TECHNOLOGII

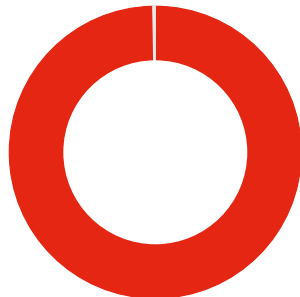
## Karta subfunduszu Investor Parasol SFIO

czerwiec 2024

### Analiza portfela inwestycyjnego

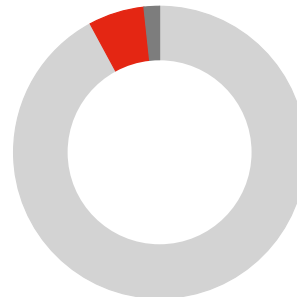
#### Skład portfela

- Akcje: 99,73%
- Gotówka i depozyty: 0,27%



#### Pozycje walutowe portfela\*

- USD: 92,12%
- PLN: 6,17%
- EUR: 1,71%



**Ważne:** Inwestycja w subfundusz dokonywana jest w jednostki uczestnictwa subfunduszu, nie zaś w aktywa bazowe, w które inwestuje subfundusz.

\*Subfundusz dąży do zabezpieczenia ryzyka walutowego związanego z inwestycjami na rynkach zagranicznych.

### Dywersyfikacja sektorowa akcji

Sektor	ilość
Technologie informatyczne	72,08%
Przemysł	6,80%
Ochrona zdrowia	6,73%
Usługi komunikacyjne	6,24%
Konsumpcja dóbr wyższego rzędu	5,33%
Finanse	2,55%
<b>Akcje ogółem</b>	<b>99,73%</b>

### Informacje o subfunduszu

**Pierwsza wycena:** 28.01.2008 r.

**Zarządzający:** Maciej Chudzik

**Wartość aktywów netto:** 332,63 mln PLN

**Pierwsza i kolejna wpłata:** min. 50 PLN

**Typ zarządzania:** aktywne

Fundusz stosuje Dobre Praktyki Informacyjne

**Opłata za nabycie:** max 5,00%

**Opłata za zarządzanie:** 2,00% p.a.

**Opłata za wyniki:** 20% zysku ponad benchmark

**Benchmark:** 15% WIG, 75% MSCI ACWI IMI Innovation Net Total Return USD Index, 10% WIBID ON

**Realizacja zleceń:** w każdym dniu wyceny



#### Investors Towarzystwo Funduszy Inwestycyjnych S.A.

Zebra Tower | ul. Mokotowska 1 | 00-640 Warszawa  
infolinia: 801 00 33 70 | +48 22 588 1845  
investors.pl | office@investors.pl

Investors Towarzystwo Funduszy Inwestycyjnych S.A. jest podmiotem prowadzącym działalność na podstawie zezwolenia Komisji Nadzoru Finansowego udzielonego decyzją nr DFI/W/4034-30/1N-1-3432/05 z dnia 12 lipca 2005 r. w zakresie tworzenia funduszy inwestycyjnych i zarządzania nimi oraz zarządzaniu zbiorczym portfelem papierów wartościowych. Niniejszy materiał ma wyłącznie charakter reklamowy. Nie stanowi umowy ani nie jest dokumentem informacyjnym wymaganym na mocy przepisów prawa i nie zawiera informacji wystarczających do podjęcia decyzji inwestycyjnej. Dotychczasowe wyniki Subfunduszu nie stanowią gwarancji osiągnięcia podobnych wyników w przyszłości. Investors TFI S.A. ani Investor Parasol SFIO nie gwarantują osiągnięcia założonych celów inwestycyjnych Subfunduszu. Przy nabyciu jednostek uczestnictwa Subfunduszu pobierana jest opłata manipulacyjna na zasadach i w wysokości określonej w Prospekcie Informacyjnym Investor Parasol SFIO. Prezentowane stopy zwrotu z inwestycji nie uwzględniają opłat manipulacyjnych pobieranych przy nabyciu lub konwersji jednostek uczestnictwa. Szczegółowy opis czynników ryzyka, zasady sprzedaży jednostek uczestnictwa Subfunduszu, tabela opłat manipulacyjnych oraz szczegółowe informacje podatkowe zawarte w Prospekcie Informacyjnym Investor Parasol SFIO, dostępnym w punktach dystrybucji Funduszu, siedzibie Towarzystwa oraz na stronie <https://investors.pl/informacje-i-dokumenty/dokumenty-funduszy/>. Powyższe dokumenty zostały sporządzone w języku polskim. Zyski osiągnięte z inwestycji w jednostki uczestnictwa Subfunduszu obciążone są podatkiem od dochodów kapitałowych, na podst. Ustawy z dnia 26 lipca 1991 r. o podatku dochodowym od osób fizycznych, (Dz. U. 00.14.176 z późniejszymi zmianami).