

Goldman Sachs Zrównoważony

Rating Analiz Online
★★★★★



INFORMACJE O FUNDUSZU

Typ funduszu	mieszany
Kategoria jednostki uczestnictwa	A
Początek działalności funduszu	11.03.1998
Aktywa (31.01.2025)	1 250 mln PLN
Wartość jednostki uczestnictwa	459,13 PLN
Minimalna pierwsza wpłata	200 PLN
Minimalna kolejna wpłata	50 PLN
Benchmark	50% WIG + 25% GOPL + 25% GFPL

Oплата za zarządzanie	2,00%
Oплата za wyniki	Maksymalnie 20% od różnicy między wzrostem Wartości Aktywów Netto funduszu na Jednostkę Uczestnictwa a wzrostem wartości benchmarku w skali roku.
Maksymalna opłata dystrybucyjna	3,00%
Klasyfikacja SFDR	Artykuł 6
Zarządzający funduszem	 Marcin Szortyka Dyrektor Zespołu Zarządzania Instrumentami Udziałowymi  Krzysztof Prus Zarządzający funduszami

O FUNDUSZU

Goldman Sachs Zrównoważony to jeden z najstarszych funduszy o mieszanej strategii w Polsce. Od ponad ćwierć wieku umożliwia inwestorom korzystanie z potencjału płynącego z połączenia polskiego rynku akcji i obligacji. Neutralna struktura portfela tego funduszu to pół na pół. Jedna połowa to akcje, druga to instrumenty dłużne (np. obligacje).


JAK ZARZĄDZAMY

- W części akcyjnej (od 30% do 70% portfela) wybieramy akcje głównie dużych spółek,
- w części dłużnej (od 20% do 70% portfela) inwestujemy głównie w instrumenty emitowane, poręczone lub gwarantowane przez Skarb Państwa. Ponad 35% aktywów funduszu mogą stanowić właśnie takie instrumenty,
- na zasadach określonych w prospekcie możemy też inwestować w inne instrumenty finansowe, w tym instrumenty pochodne,
- fundusz jest aktywnie zarządzany. Jego celem nie jest odzwierciedlanie benchmarku. Jego benchmark służy nam do oceny efektywności inwestycji i wyliczania wynagrodzenia za osiągnięty wynik.

RYZYKO INWESTYCYJNE

Niższe ryzyko

potencjalnie niższy zysk



średnio niska klasa ryzyka

Wyższe ryzyko

potencjalnie wyższy zysk

Profil ryzyka został wskazany na podstawie metodologii użytej w Dokumentcie Zawierającym Kluczowe Informacje (KID) i jest aktualny na dzień sporządzenia Karty Funduszu. Na podstawie danych historycznych użytych do przypisania kategorii ryzyka, nie można przewidzieć przyszłego profilu ryzyka Funduszu. Celem Funduszu nie jest osiągnięcie danej kategorii ryzyka. Profil ryzyka i zysku może w przyszłości ulegać zmianom. Najniższa kategoria ryzyka [1] nie oznacza, że inwestycja jest pozbawiona ryzyka.

REKOMENDOWANY MINIMALNY HORYZONT INWESTYCYJNY



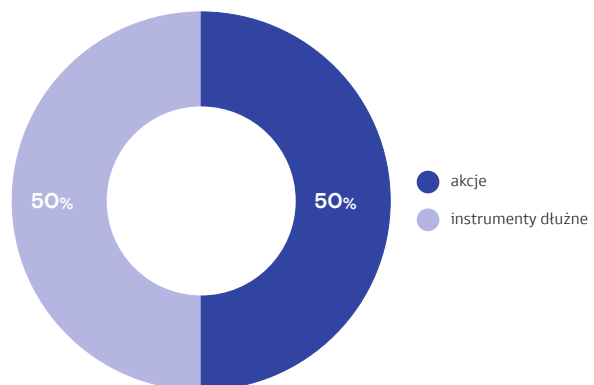
DLA KOGO?

Ten fundusz jest dla osób, które:

- chcą inwestować nie krócej niż 4 lata,
- oczekują zysków wyższych niż w przypadku depozytów bankowych,
- akceptują średnio niską klasę ryzyka,
- liczą się z możliwością wahań wartości ich inwestycji, szczególnie w krótkim okresie, włącznie z możliwością utraty części zainwestowanych środków.

Warto wiedzieć: więcej o funduszu Goldman Sachs Zrównoważony przeczytasz w prospekcie informacyjnym i kluczowych informacjach. Obydwa dokumenty publikujemy na stronie www.gstfi.pl.

MODELOWA STRUKTURA PORTFELA



MIESZANY

AKCJI

OBLIGACJI

KRÓTKOTERM. DŁUŻNY

ZDEFIN. DATY (PPK)

CYKLU ŻYCIA

ALTERNATYWNY

WYNIKI

ZMIANA WARTOŚCI JEDNOSTKI UCZESTNICTWA

za okres od 11.03.1998 do 31.01.2025



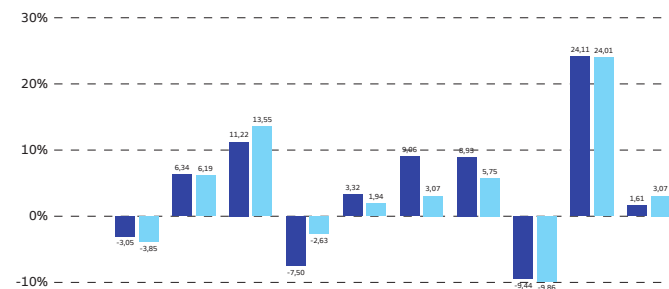
WYNIKI FUNDUSZU

% na dzień 31.01.2025

	1 m	3 m	6 m	12 m	36 m	60 m	120 m	od pocz. roku	max
● fundusz	5,03	5,70	2,26	7,24	21,77	43,21	52,79	5,03	359,91
● benchmark	5,04	5,55	2,83	8,69	22,80	33,14	49,65	5,04	517,11

WYNIKI ROCZNE FUNDUSZU

% dla poszczególnych lat



	2015	2016	2017	2018	2019	2020	2021	2022	2023	2024
● fundusz	-3,05	6,34	11,22	-7,50	3,32	9,06	8,93	-9,44	24,11	1,61
● benchmark	-3,85	6,19	13,55	-2,63	1,94	3,07	5,75	-9,86	24,01	3,07

SKŁAD PORTFELA

NAJWIĘKSZE POZYCJE W PORTFELU

wg danych kwartalnych z dnia 31.12.2024

NAZWA	UDZIAŁ W PORTFELU
PSO729	8,23%
WSO429	8,03%
PSO728	5,32%
Powszechna Kasa Oszczędności Bank Polski S.A.	5,10%
WSO428	3,47%
OKO127	3,32%
Powszechny Zakład Ubezpieczeń S.A.	3,19%
PSO527	3,07%
Dino Polska S.A.	2,70%
Bank Polska Kasa Opieki S.A.	2,64%

ALOKACJA INSTRUMENTÓW FINANSOWYCH

dane na dzień 31.01.2025

NAZWA	UDZIAŁ W PORTFELU
Akcje	56,57%
Obligacje skarbowe o stałym %	45,72%
Obligacje nieskarbowe o zmiennym %	6,20%
Inne (m.in. instrumenty pochodne, depozyty zabezpieczające)	5,14%
Obligacje nieskarbowe o stałym %	3,47%
Gotówka i lokaty skorygowane o saldo należności i zobowiązań	-17,09%

ALOKACJA SEKTOROWA

dane na dzień 31.01.2025

NAZWA	UDZIAŁ W PORTFELU
Finanse	24,67%
Technologia i Media	6,82%
Spółki konsumenckie	6,04%
Dobra codziennego użytku	5,97%
Spółki przemysłowe	4,06%
Surowce	2,68%
Energia	2,46%
Telekomunikacja	1,50%
Spółki użyteczności publicznej	1,20%
Zdrowie	1,18%
Składniki portfela inne niż akcje	43,43%

EKSPOZYCJA GEOGRAFICZNA

dane na dzień 31.01.2025

NAZWA	UDZIAŁ W PORTFELU
Polska	90,75%
Węgry	2,59%
Luksemburg	2,38%
Republika Południowej Afryki	1,04%
Austria	0,97%
Francja	0,64%
Niemcy	0,42%
Portugalia	0,35%
Hiszpania	0,21%
Stany Zjednoczone	0,18%

OTWARTE POZYCJE WALUTOWE

dane na dzień 31.01.2025

NAZWA	UDZIAŁ W PORTFELU
PLN	90,78%
EUR	5,40%
HUF	2,18%
ZAR	1,25%
Inne	0,39%

FUNDUSZ

„Fundusz” jest powszechnym terminem używanym do określenia różnego rodzaju form zbiorowego inwestowania, w tym „subfunduszy”, które wchodzi w skład naszych funduszy parasolowych.

JEDNOSTKA UCZESTNICTWA

Fundusz „emituje” jednostki uczestnictwa dla inwestorów. Potwierdzają one prawo do określonej części majątku funduszu oraz wykonywania innych praw wynikających z uczestnictwa w funduszu. Wartość jednostki uczestnictwa ustala się dzieląc wartość aktywów funduszu przez liczbę jednostek będących w posiadaniu wszystkich uczestników.

KLASYFIKACJA SFDR

SFDR to rozporządzenie Parlamentu Europejskiego i Rady (UE) 2019/2088 w sprawie ujawniania informacji związanych ze zrównoważonym rozwojem w sektorze usług finansowych. SFDR obejmuje m.in. system klasyfikacji produktów inwestycyjnych do jednej z trzech kategorii w zależności od podejścia do kwestii zrównoważonego rozwoju. W Goldman Sachs TFI produkty klasyfikowane zgodnie z art. 6 integrują ryzyka dla zrównoważonego rozwoju w procesie inwestycyjnym, a te z art. 8 promują aspekty środowiskowe i społeczne, natomiast produkty zaklasyfikowane zgodnie z art. 9 za swój cel mają zrównoważone inwestycje.

Czytaj więcej na: www.gstfi.pl/o-nas/zrownowazony-rozwoj

OPŁATY ZA ZARZĄDZANIE

Stała opłata za zarządzanie to podstawowe wynagrodzenie pobierane przez towarzystwo funduszy inwestycyjnych za zarządzanie funduszem. Ustalana jest jako procent pobierany od aktywów zarządzanego funduszu w skali roku. Część towarzystw może pobierać również opłatę zmienną w przypadku spełnienia się warunków w postaci osiągnięcia przez zarządzającego określonego poziomu wyników mierzonych w relacji do określonego punktu odniesienia (np. benchmarku).

BENCHMARK

Wzorzec stanowiący punkt odniesienia do oceny wyników zarządzania funduszem. Jako benchmark mogą służyć między innymi: indeks giełdowy, rentowność określonych instrumentów skarbowych lub ich kombinacje.

KATEGORIA JEDNOSTKI UCZESTNICTWA

Jednostki uczestnictwa naszych funduszy mogą być dostępne w różnych kategoriach. Różnią się one między sobą sposobem i wielkością pobieranych opłat. Podstawową jest kategoria „A”, ale są też takie, które są zbywane w ramach pracowniczych programów czy indywidualnych kont emerytalnych.

RATING ANALIZ ONLINE

Kompleksowa ocena funduszu, której dokonuje niezależna firma analityczna. Na ocenę składają się zarówno parametry ilościowe (np. efektywność funduszu, powtarzalność wyników, maksymalne obniżenie kapitału), jak i jakościowe (np. pozycja rynkowa firmy, transparentność czy kapitał ludzki). Efektem tej analizy są gwiazdki (od jednej do pięciu). Im jest ich więcej, tym lepiej oceniona jakość funduszu.

OPŁATA DYSTRYBUCYJNA

Ta opłata jest wynagrodzeniem dystrybutora za pośrednictwo w sprzedaży jednostek uczestnictwa. Podaje się ją jako procent pobierany od wpłaconej przez inwestorów kwoty. Wysokość opłaty dystrybucyjnej waha się w zależności od dystrybutora i zazwyczaj maleje wraz z rosnącą sumą środków wpłaconych do funduszu.

**CHCESZ WIEDZIEĆ
WIĘCEJ?**



ZOBACZ SKŁAD
PORTFELA



WEJDŹ NA GSTFI.PL
LUB ZAPYTAJ SWOJEGO
DORADCĘ

Niniejszy materiał został przygotowany przez Goldman Sachs Towarzystwo Funduszy Inwestycyjnych S.A. (Goldman Sachs TFI) i posiada charakter reklamowy. Goldman Sachs TFI posiada zezwolenie Komisji Nadzoru Finansowego na prowadzenie działalności. Podany w niniejszym dokumencie profil ryzyka funduszu jest oparty na metodologii stosowanej w Dokumencie Zawierającym Kluczowe Informacje (KID). Stopy zwrotu mają charakter historyczny. Goldman Sachs TFI i Fundusz nie gwarantują osiągnięcia celów inwestycyjnych ani uzyskania podobnych wyników w przyszłości.

Inwestycje w Subfundusz są obarczone ryzykiem inwestycyjnym, a Uczestnik musi liczyć się z istnieniem możliwości utraty części zainwestowanych środków. Indywidualna stopa zwrotu z inwestycji nie jest tożsama z wynikiem inwestycyjnym Subfunduszu i jest uzależniona od wartości jednostki uczestnictwa w momencie jej zbycia i odkupienia przez Subfundusz oraz od wysokości pobranych opłat manipulacyjnych i należnych podatków. Tabele Opłat znajdują się na stronie www.gstfi.pl.

Niniejszy materiał nie jest dokumentem informacyjnym wymaganym na mocy przepisów prawa nie zawiera informacji wystarczających do podjęcia decyzji inwestycyjnej. Informacje o Funduszach Inwestycyjnych zarządzanych przez Goldman Sachs TFI oraz o ich ryzyku inwestycyjnym sporządzone w języku polskim zawarte są w Prospektach Informacyjnych dostępnych w siedzibie Goldman Sachs TFI i na stronie www.gstfi.pl oraz w Dokumencie Zawierającym Kluczowe Informacje (KID) i Informacjach dla klienta alternatywnego funduszu inwestycyjnego dostępnych w siedzibie Goldman Sachs TFI, u Dystrybutorów i na stronie www.gstfi.pl (<https://www.gstfi.pl/informacje-i-dokumenty/dokumenty-funduszy/prospekty-informacyjne>). Informacje odnośnie praw inwestorów sporządzone w języku polskim znajdują się w Prospektach Informacyjnych dostępnych w siedzibie Goldman Sachs TFI u Dystrybutorów i na stronie www.gstfi.pl (<https://www.gstfi.pl/informacje-i-dokumenty/dokumenty-funduszy/prospekty-informacyjne>).

Wartość aktywów netto Subfunduszu może się cechować dużą zmiennością, ze względu na inwestowanie aktywów Subfunduszu w akcje. Fundusz może lokować powyżej 35% wartości swoich aktywów w papiery wartościowe emitowane, poręczone lub gwarantowane przez Skarb Państwa.

Należy pamiętać, że dla celów europejskiego rozporządzenia w sprawie ujawniania informacji związanych ze zrównoważonym rozwojem w sektorze usług finansowych ("SFDR") ten produkt nie jest produktem zgodnym z Artykułami 8 lub 9. Należy pamiętać również, że materiały te zawierają pewne informacje na temat praktyk i doświadczeń Goldman Sachs w zakresie zrównoważonego rozwoju na poziomie organizacji i zespołu inwestycyjnego, które niekoniecznie muszą znaleźć swoje odzwierciedlenie w portfelach produktów, w które inwestujesz. Przed dokonaniem inwestycji należy zapoznać się z dokumentami informacyjnymi dla każdego z produktów, aby uzyskać szczegółowe informacje na temat tego, w jaki sposób i w jakim zakresie produkty uwzględniają kwestie ESG w sposób wiążący lub niewiążący.

Kod nadzoru zgodności: 374795-TMPL-06/2024-2049562