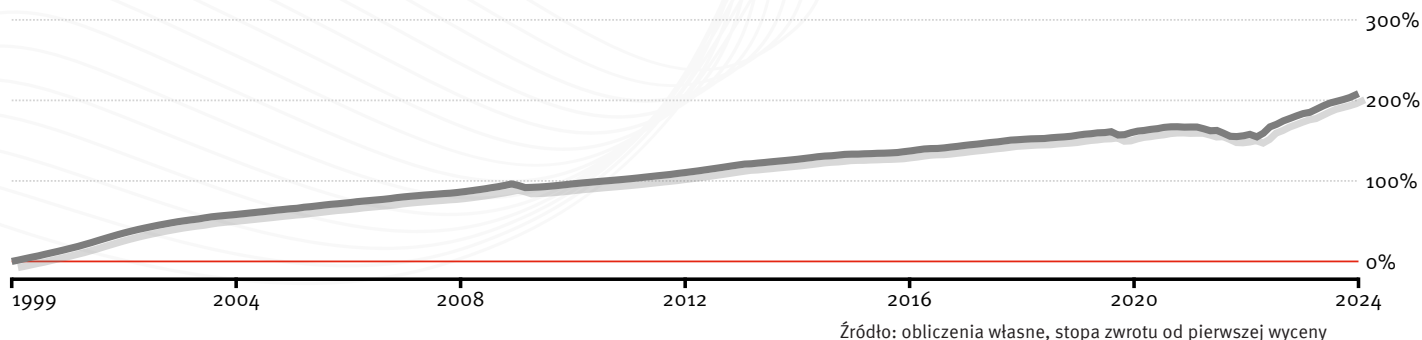


INVESTOR OSZCZĘDNOŚCIOWY

Karta subfunduszu Investor Parasol FIO

wrzesień 2024

Dane na dzień 30.09.2024 r.



Wyniki

	1 m	3 m	6 m	1 rok	3 lata	5 lat	10 lat	YTD*	max*
subfunduszu	0,61%	2,14%	3,39%	8,52%	15,81%	19,61%	34,09%	5,65%	208,61%
benchmarku	0,53%	1,62%	3,24%	6,45%	-	-	-	4,84%	-

*YTD – od początku roku, *max – od pierwszej wyceny

Wyniki roczne

	2014	2015	2016	2017	2018	2019	2020	2021	2022	2023
subfunduszu	2,86%	1,43%	2,66%	3,10%	2,20%	2,43%	2,02%	-1,27%	0,66%	10,93%
benchmarku	1,40%	0,70%	0,60%	0,70%	0,70%	-	-	-	-	7,14%

Polityka inwestycyjna

- Subfundusz papierów dłużnych o niskim ryzyku stopy procentowej
- Aktywna selekcja emitentów
- Konserwatywne podejście do budowy portfela

Trzon portfela (70-80%) stanowią papiery dłużne emitowane lub gwarantowane przez Skarb Państwa i podmioty o zbliżonej wiarygodności (BGK, Jednostki Samorządu Terytorialnego) oraz największe krajowe instytucje finansowe (banki, firmy ubezpieczeniowe). Uzupełnieniem są obligacje korporacyjne emitentów uznanych przez nas za spełniających warunek wysokiej wiarygodności kredytowej. Subfundusz lokuje środki głównie w papiery wartościowe, których termin wykupu lub okres odsetkowy (czas, za który bank nalicza odsetki od kapitału zainwestowanego) nie przekracza osiemnastu miesięcy. Kierujemy się kryterium zyskowności i ryzyka, przy czym zarządzanie ryzykiem i dążenie do utrzymania niskiej zmienności jest równie istotne, co stopa zwrotu funduszu. Takie założenie ma na celu osiągnięcie dobrych i powtarzalnych wyników inwestycyjnych.

Informacja o ryzyku

Investors TFI dokłada wszelkich starań, żeby ograniczyć czynniki ryzyka związane z inwestycją w fundusze. Należy jednak mieć na uwadze, że korzyściom wynikającym z inwestowania środków w jednostki uczestnictwa towarzyszą również ryzyka, w tym przede wszystkim ryzyko nieosiągnięcia oczekiwanego zwrotu z inwestycji. Wśród ryzyk związanych z inwestowaniem należy zwrócić szczególną uwagę na ryzyka dotyczące polityki inwestycyjnej, w tym m.in.: rynkowe, stóp procentowych, kredytowe, instrumentów pochodnych, ryzyko koncentracji, jak również rozliczenia oraz płynności lokat.

Szczegółowy opis czynników ryzyka znajduje się w Prospekcie informacyjnym Investor Parasol FIO.

Ogólny wskaźnik ryzyka



Zalecany minimalny horyzont inwestycyjny



Profil inwestora

Subfundusz przeznaczony jest dla inwestorów:

- szukających krótko- i średnioterminowej lokaty kapitału o ograniczonej zmienności,
- chcących zdywersyfikować portfel inwestycyjny dodając do niego produkt o relatywnie niskiej zmienności,
- aktywnie zarządzających portfelem funduszy w okresach gorszej koniunktury na rynkach akcji.

Jeśli

- szukasz możliwości osiągnięcia w dłuższym terminie wyższych zysków i akceptujesz związaną z tym wyższą zmienność - sprawdź naszą ofertę subfunduszy obligacji, mieszanych lub akcyjnych.

 Zapraszamy na investors.pl.

INWESTOR OSZCZĘDNOŚCIOWY

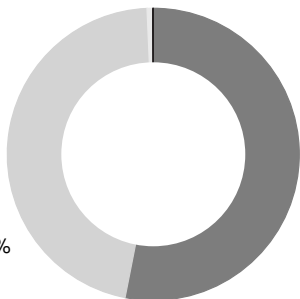
Karta subfunduszu Investor Parasol FIO

wrzesień 2024

Analiza portfela inwestycyjnego

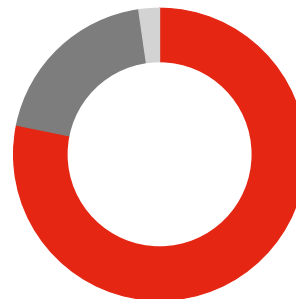
Skład portfela

- Obligacje emitowane lub gwarantowane przez Skarb Państwa i bony skarbowe: 53,10%
- Obligacje nieskarbowe i bony depozytowe: 46,21%
- Gotówka i depozyty: 0,64%
- Fundusze inwestycyjne obligacji: 0,05%



Pozycje walutowe portfela*

- PLN: 78,20%
- EUR: 19,52%
- USD: 2,28%



Ważne: Inwestycja w subfundusz dokonywana jest w jednostki uczestnictwa subfunduszu, nie zaś w aktywa bazowe, w które inwestuje subfundusz.

*Subfundusz dąży do zabezpieczenia ryzyka walutowego związanego z inwestycjami na rynkach zagranicznych.

Dłużne papiery wartościowe

Rodzaj	ilość
Skarbowe	53,10%
– Obligacje zmiennokuponowe emitowane lub gwarantowane przez Skarb Państwa	41,48%
– Obligacje stałokuponowe emitowane lub gwarantowane przez Skarb Państwa	8,81%
– Obligacje indeksowane emitowane lub gwarantowane przez Skarb Państwa	2,80%
Nieskarbowe	46,21%
– Obligacje korporacyjne	44,90%
– Obligacje komunalne	1,31%
Papiery dłużne ogółem	99,31%
Duracja	1,47

Informacje o subfunduszu

Pierwsza wycena: 15.11.1999 r.

Zarządzający: Mikołaj Stępniewski

Wartość aktywów netto: 3,10 mld PLN

Pierwsza i kolejna wpłata: min. 50 PLN

Typ zarządzania: aktywne

Fundusz stosuje Dobre Praktyki Informacyjne

Opłata za nabycie: 0,00%

Opłata za zarządzanie: 0,80% p.a.

Opłata za wyniki: 20% zysku ponad benchmark

Benchmark: 90% (WIBOR 6M+0,5%), 10% WIBID ON

Realizacja zleceń: w każdym dniu wyceny



Investors Towarzystwo Funduszy Inwestycyjnych S.A.

Zebra Tower | ul. Mokotowska 1 | 00-640 Warszawa

infolinia: 801 00 33 70 | +48 22 588 1845

investors.pl | office@investors.pl

Investors Towarzystwo Funduszy Inwestycyjnych S.A. jest podmiotem prowadzącym działalność na podstawie zezwolenia Komisji Nadzoru Finansowego udzielonego decyzją nr DFI/W/4034-30/1N-1-3432/05 z dnia 12 lipca 2005 r. w zakresie tworzenia funduszy inwestycyjnych i zarządzania nimi oraz zarządzaniu zbiorczym portfelem papierów wartościowych. Niniejszy materiał ma wyłącznie charakter reklamowy. Nie stanowi umowy ani nie jest dokumentem informacyjnym wymagany na mocy przepisów prawa i nie zawiera informacji wystarczających do podjęcia decyzji inwestycyjnej. Dotychczasowe wyniki Subfunduszu nie stanowią gwarancji osiągnięcia podobnych wyników w przyszłości. Investors TFI S.A. ani Investor Parasol FIO nie gwarantują osiągnięcia założonych celów inwestycyjnych Subfunduszu. Przy nabyciu jednostek uczestnictwa Subfunduszu pobierana jest opłata manipulacyjna na zasadach i w wysokości określonej w Prospekcie Informacyjnym Investor Parasol FIO. Prezentowane stopy zwrotu z inwestycji nie uwzględniają opłat manipulacyjnych pobieranych przy nabyciu lub konwersji jednostek uczestnictwa. Szczegółowy opis czynników ryzyka, zasady sprzedaży jednostek uczestnictwa Subfunduszu, tabela opłat manipulacyjnych oraz szczegółowe informacje podatkowe zawarte w Prospekcie Informacyjnym Investor Parasol FIO, dostępnym w punktach dystrybucji Funduszu, siedzibie Towarzystwa oraz na stronie <https://investors.pl/informacje-i-dokumenty/dokumenty-funduszy/>. Powyższe dokumenty zostały sporządzone w języku polskim. Zyski osiągnięte z inwestycji w jednostki uczestnictwa Subfunduszu obciążone są podatkiem od dochodów kapitałowych, na podst. Ustawy z dnia 26 lipca 1991 r. o podatku dochodowym od osób fizycznych, (Dz. U. 00.14.176 z późniejszymi zmianami).