

Treść niniejszego dokumentu ma wyłącznie cel marketingowy, nie stanowi umowy ani nie jest dokumentem informacyjnym wymaganym na mocy przepisów prawa, nie zawiera informacji wystarczających do podjęcia decyzji inwestycyjnej.

Jest to informacja reklamowa. Przed podjęciem ostatecznych decyzji inwestycyjnych należy zapoznać się z Prospektem Informacyjnym oraz KID.

Charakterystyka subfunduszu

Typ Subfunduszu	akcyjny, otwarty							
Data rozpoczęcia działalności	2.11.2012							
Typy jednostek uczestnictwa (JU)	A; S							
Minimalna pierwsza wpłata	1 000 PLN							
Minimalna kolejna wpłata	100 PLN							
Opłata dystrybucyjna	max. 5.00%							
Opłata manipulacyjna	Nie jest pobierana							
Opłata za zarządzanie JU typ A	2.00%							
Opłata za zarządzanie JU typ S	1.80% + 20% wynagrodzenie zmienne							
Benchmark	100% MSCI World Net Total Return USD Index (NDDUWI)*							
Rekomendowany czas inwestycji	min. 5 lat							
Poziom ryzyka	Mniejsze ryzyko						Większe ryzyko	
	Potencjalnie mniejszy zysk	1	2	3	4	5	6	7
Wartość aktywów netto na 30.09.2024	14 530 969.14 PLN							
Wartość JU kategorii A i S na 30.09.2024	227.06 PLN (A), 159.40 PLN (S)							
Saldo nabyć i umorzeń wrzesień 2024	772 890.00 PLN							
Podmiot zarządzający portfelem inwestycyjnym subfunduszu	Caspar Asset Management S.A.							
Zarządzający	Mateusz Janicki							
Depozytariusz	Bank Polska Kasa Opieki S.A.							
Rachunek bankowy do wpłat (PLN)	51 1240 1037 1111 0010 4667 1281							
Kontakt	infolinia: 61 415 25 50, www.caspar.com.pl							

Polityka inwestycyjna

- Lokaty w Instrumenty Akcyjne będą stanowić co najmniej 80% wartości Aktywów Subfunduszu; Lokaty w Instrumenty Akcyjne spółek wchodzących w skład indeksu MSCI World będą stanowiły co najmniej 70% wartości Aktywów Subfunduszu.
- Lokaty w Instrumenty Dłużne emitowane przez Skarb Państwa, Narodowy Bank Polski, jednostkę samorządu terytorialnego Rzeczypospolitej Polskiej, Państwo Członkowskie, jednostkę samorządu terytorialnego Państwa Członkowskiego, państwo należące do OECD, międzynarodową instytucję finansową, której członkiem jest co najmniej jedno Państwo Członkowskie lub Rzeczpospolita Polska oraz Instrumenty Pieniężne stanowiąc będą do 20% wartości Aktywów Subfunduszu.
- Lokaty w Instrumenty Rynku Pieniężnego będą stanowić do 20% wartości Aktywów Subfunduszu; Subfundusz nie będzie lokował Aktywów w Tytuły Uczestnictwa, w tym tytuły uczestnictwa typu ETF.
- Ograniczenie ryzyka w Subfunduszu dzięki zabezpieczeniu kursów walutowych.

Profil inwestora

Subfundusz skierowany jest do inwestorów, którzy:

- mają co najmniej 5-letni horyzont inwestycyjny,
- akceptują wysokie ryzyko inwestycyjne, charakterystyczne dla akcji, które oznacza możliwość istotnych wahań wartości jednostek uczestnictwa Subfunduszu oraz możliwość utraty części zainwestowanego kapitału,
- oczekują wysokich zysków.

Wyniki inwestycyjne subfunduszu

na dzień 30.09.2024

Zmiana za	1 m-c	3 m-ce	6 m-cy	1 rok	3 lata	5 lat	10 lat	Od początku roku
Subfundusz	1.39%	-0.34%	-0.72%	7.71%	-30.82%	10.10%	86.90%	8.21%
Benchmark	0.64%	0.75%	1.94%	8.81%	15.47%	30.80%	64.06%	8.99%

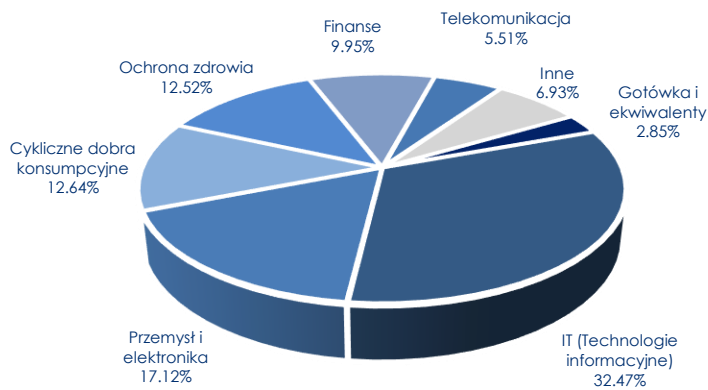
Stopy zwrotu odnoszą się do Jednostki Uczestnictwa kategorii A. Miesiące dotyczą miesięcy kalendarzowych. Subfundusz nie odzwierciedla składu indeksu papierów wartościowych. Wyniki osiągnięte w przeszłości nie przewidują przyszłych zwrotów.



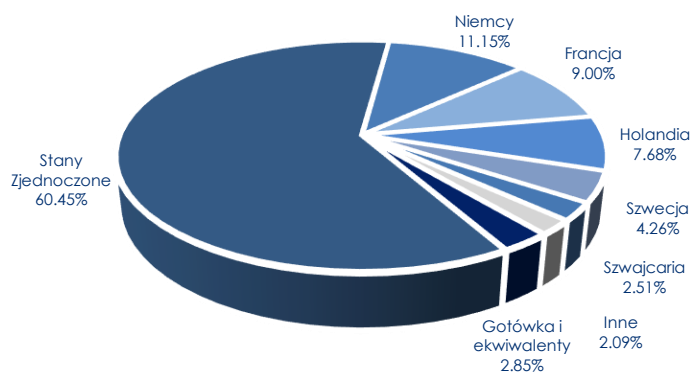
Wartość aktywów netto subfunduszu cechuje się dużą zmiennością ze względu na skład portfela.

* Benchmark obowiązuje od dnia 1 lipca 2024 r. W okresie od 1 stycznia 2021 r. do 30 czerwca 2024 r. benchmarkiem Subfunduszu był 100% MSCI Europe Net Total Return Index (MXWO). W okresie od 1 sierpnia 2016 r. do 31 grudnia 2020 r. benchmarkiem Subfunduszu był 25% WIG (Polska) + 25% MSCI Austria Index net USD + 25% MSCI Turkey Index net USD + 12,5% MSCI Hungary Index net USD + 12,5% MSCI Czech Republic Index net USD. W okresie od 2 listopada 2012 r. do 31 lipca 2016 r. benchmarkiem Subfunduszu był 25% WIG (Polska) + 25% ATXTR (Austria) + 25% XU100T (Turcja) + 12,5% BUX (Węgry) + 12,5% PX (Czechy).

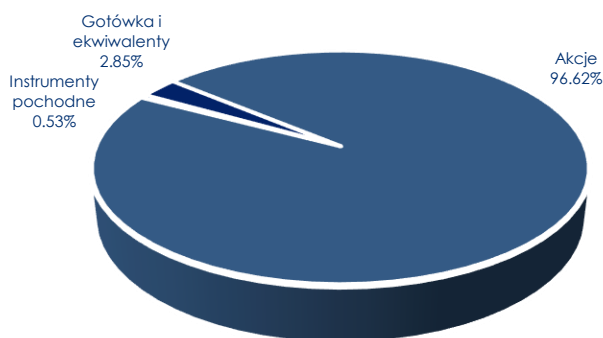
Alokacja sektorowa



Alokacja geograficzna



Struktura portfela



Struktura walutowa



10 największych pozycji w portfelu na dzień 30.06.2024

SERVICENOW INC	3.33%
SAP SE	2.68%
NOVO NORDISK A/S	2.46%
SIEMENS AG	2.39%
ASM INTERNATIONAL NV	2.36%
ASML HOLDING NV	2.35%
GENERAL ELECTRIC CO	2.29%
ADVANCED MICRO DEVICES INC	2.27%
EPIROC AB-A	2.26%
SAAB AB	2.20%

Zastrzeżenia prawne

Niniejszy dokument został sporządzony przez Caspar Towarzystwo Funduszy Inwestycyjnych S.A. Przedstawione powyżej informacje stanowią informację reklamową, mają charakter informacyjny, nie stanowią umowy ani nie są dokumentem informacyjnym wymaganym na mocy przepisów prawa. Nie są ofertą w rozumieniu ustawy z dnia 23 kwietnia 1964 r. – Kodeksu Cywilnego. Zawarte w niniejszym dokumencie informacje nie stanowią usługi doradztwa finansowego, prawnego i podatkowego oraz nie należy ich traktować jako rekomendacji dotyczących instrumentów finansowych.

Caspar TFI informuje, że z każdą inwestycją wiąże się ryzyko. Fundusze nie gwarantują realizacji założonego celu inwestycyjnego, ani uzyskania określonego wyniku inwestycyjnego.

Prezentowane wyniki funduszu inwestycyjnego zarządzanego przez Caspar TFI są oparte o dane historyczne i nie stanowią gwarancji osiągnięcia identycznych wyników w przyszłości.

Należy liczyć się z możliwością częściowej utraty wpłaconych środków. Indywidualna stopa zwrotu uczestnika nie jest tożsama z wynikiem inwestycyjnym funduszu i jest uzależniona od dnia zbycia i odkupienia jednostek uczestnictwa oraz od poziomu pobranych opłat.

Inwestycja w Caspar Parasolowy FIO dotyczy nabycia jednostek uczestnictwa funduszu, a nie określonych aktywów bazowych będących własnością funduszu.

Opodatkowanie dochodów z inwestycji w fundusze zależy od indywidualnej sytuacji każdego uczestnika i może ulec zmianie w przyszłości. Korzyściom wynikającym z inwestowania środków w jednostki uczestnictwa towarzyszą również ryzyka, takie jak: ryzyko nieosiągnięcia oczekiwanego zwrotu z inwestycji, wystąpienia okoliczności, na które uczestnik funduszu nie ma wpływu np. zmiany polityki inwestycyjnej czy połączenia lub likwidacji subfunduszu, a także ryzyko związane ze zmianami regulacji prawnych. Wśród ryzyk związanych z inwestowaniem należy zwrócić szczególną uwagę na ryzyka dotyczące polityki inwestycyjnej, w tym: rynkowe, walutowe, stóp procentowych, kredytowe, koncentracji, jak również rozliczenia oraz płynności lokat.

Wszystkie subfundusze wchodzące w skład Caspar Parasolowy FIO cechują się dużą zmiennością ze względu na skład portfela inwestycyjnego. Żaden z subfunduszy nie odzwierciedla składu indeksu papierów wartościowych.

Subfundusze Caspar Stabilny, Caspar Globalny oraz Caspar Obligacji mogą lokować większość aktywów w inne kategorie lokat niż papiery wartościowe lub instrumenty rynku pieniężnego, tj. w tytuły uczestnictwa lub instrumenty dłużne.

Caspar TFI pobiera opłaty dystrybucyjne za nabycie jednostek uczestnictwa subfunduszy Caspar Parasolowy FIO, za zamiany pomiędzy nimi, a także za zarządzanie nimi. Wysokość poszczególnych opłat wskazana jest w Tabeli Opłat oraz ogłoszeniach o ewentualnych promocjach w opłatach.

Przed podjęciem ostatecznych decyzji inwestycyjnych należy zapoznać się z Prospektem Informacyjnym Caspar Parasolowy FIO oraz z dokumentami Kluczowych Informacji dla Inwestorów.

Wszelkie dokumenty dotyczące Caspar Parasolowy FIO są sporządzone w języku polskim i dostępne są na stronie internetowej Towarzystwa www.caspar.com.pl (w zakładce „Dokumenty/Fundusze inwestycyjne” znajdującej się u dołu strony), w siedzibie Towarzystwa lub u dystrybutorów.