

Treść niniejszego dokumentu ma wyłącznie cel marketingowy, nie stanowi umowy ani nie jest dokumentem informacyjnym wymaganym na mocy przepisów prawa, nie zawiera informacji wystarczających do podjęcia decyzji inwestycyjnej.

Jest to informacja reklamowa. Przed podjęciem ostatecznych decyzji inwestycyjnych należy zapoznać się z Prospektem Informacyjnym oraz KID.

Charakterystyka subfunduszu

Typ Subfunduszu	akcyjny, otwarty							
Data rozpoczęcia działalności	15.12.2015							
Typy jednostek uczestnictwa (JU)	S							
Minimalna pierwsza wpłata	1 000 PLN							
Minimalna kolejna wpłata	100 PLN							
Opłata dystrybucyjna	max. 5.00%							
Opłata manipulacyjna	Nie jest pobierana							
Opłata za zarządzanie JU typ S	1.95% + 15% wynagrodzenie zmienne							
Benchmark	100% MSCI World Net Total Return USD Index (NDDUWI)							
Rekomendowany czas inwestycji	min. 5 lat							
Poziom ryzyka	<div style="display: flex; justify-content: space-between; align-items: center;"> Mniejsze ryzyko Potencjalnie wyższy zysk </div> <div style="display: flex; justify-content: space-between; align-items: center;"> Potencjalnie mniejszy zysk Większe ryzyko </div> <table border="1" style="width: 100%; text-align: center;"> <tr> <td>1</td><td>2</td><td>3</td><td>4</td><td style="background-color: #333; color: white;">5</td><td>6</td><td>7</td> </tr> </table>	1	2	3	4	5	6	7
1	2	3	4	5	6	7		
Wartość aktywów netto na 28.06.2024	47 817 838.93 PLN							
Wartość JU kategorii S na 28.06.2024	167.29 PLN (S)							
Saldo nabyć i umorzeń czerwiec 2024	-363 290.23 PLN							
Podmiot zarządzający portfelem inwestycyjnym subfunduszu	Caspar Asset Management S.A.							
Zarządzający	Piotr Rojda							
Depozytariusz	Bank Polska Kasa Opieki S.A.							
Rachunek bankowy do wpłat (PLN)	82 1240 1037 1111 0010 6560 7645							
Kontakt	infolinia: 61 415 25 50, www.caspar.com.pl							

Polityka inwestycyjna

- Subfundusz jest subfunduszem akcyjnym.
- Subfundusz lokuje od 0% do 34% wartości aktywów w tytuły uczestnictwa (w tym tytuły uczestnictwa funduszy typu ETF).
- Subfundusz lokuje w Instrumenty Akcyjne, które będą stanowić co najmniej 66% wartości aktywów Subfunduszu.
- Subfundusz lokuje w Instrumenty Dłużne od 0% do 34% wartości aktywów Subfunduszu.
- Fundusz może zawierać na rachunek Subfunduszu umowy mające za przedmiot Instrumenty Pochodne w celu ograniczenia ryzyka inwestycyjnego Subfunduszu.
- Subfundusz jest subfunduszem globalnym i nie koncentruje lokat w określonym obszarze geograficznym.

Profil inwestora

Subfundusz skierowany jest do inwestorów, którzy:

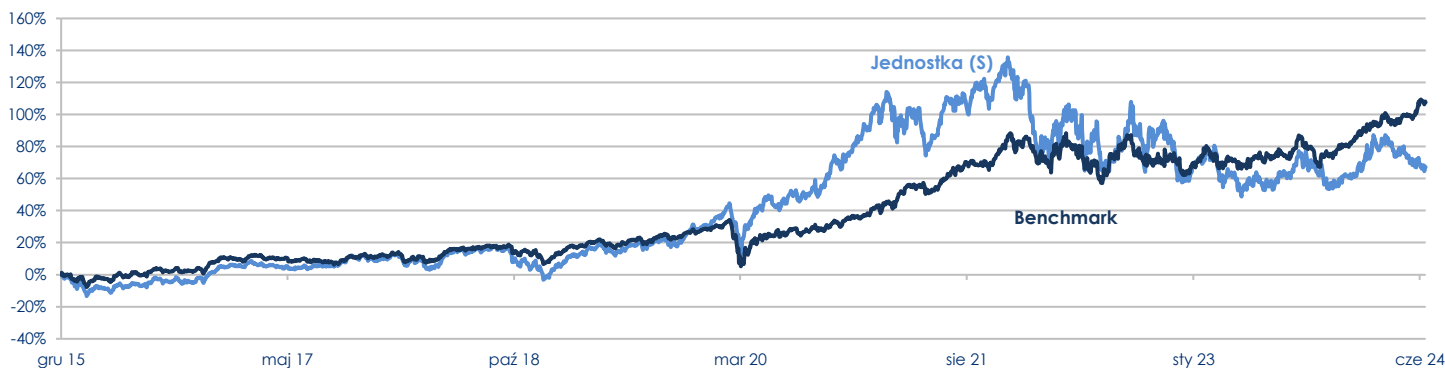
- mają co najmniej 5-letni horyzont inwestycyjny,
- akceptują wysokie ryzyko inwestycyjne, charakterystyczne dla akcji, które oznacza możliwość istotnych wahań wartości jednostek uczestnictwa Subfunduszu oraz możliwość utraty części zainwestowanego kapitału,
- oczekują wysokich zysków,
- oczekują alokacji na rynkach globalnych i nie chcą skupiać inwestycji w jednym regionie geograficznym.

Wyniki inwestycyjne subfunduszu

na dzień 28.06.2024

Zmiana za	1 m-c	3 m-ce	6 m-cy	1 rok	3 lata	5 lat	Od początku roku
Subfundusz	-2.04%	-10.73%	3.31%	4.82%	-20.35%	43.33%	3.31%
Benchmark	4.45%	3.27%	14.50%	18.01%	29.35%	73.81%	14.50%

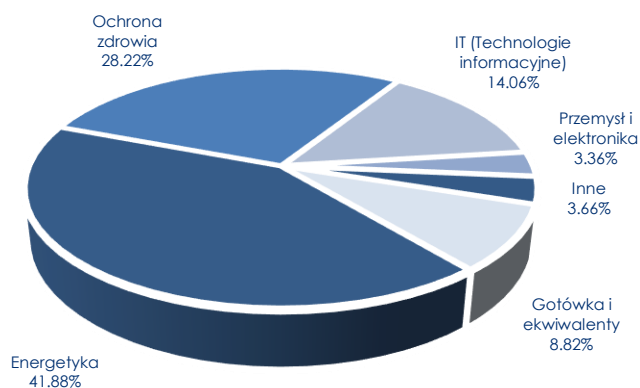
Stopy zwrotu odnoszą się do Jednostki Uczestnictwa kategorii S. Miesiące dotyczą miesięcy kalendarzowych. Subfundusz nie odzwierciedla składu indeksu papierów wartościowych. Wyniki osiągnięte w przeszłości nie przewidują przyszłych zwrotów.



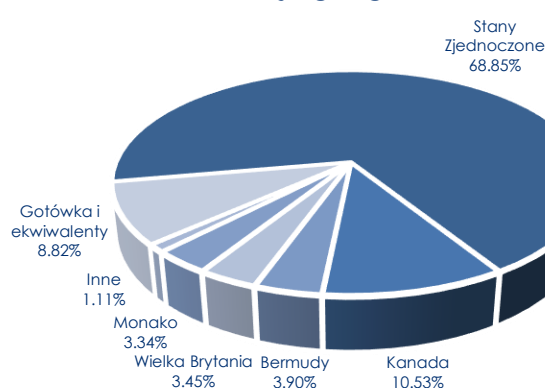
Wartość aktywów netto subfunduszu cechuje się dużą zmiennością ze względu na skład portfela.

Do dnia 31 grudnia 2020 r. benchmarkiem Subfunduszu był 70% MSCI ACWI + 30% WIBOR 12M.

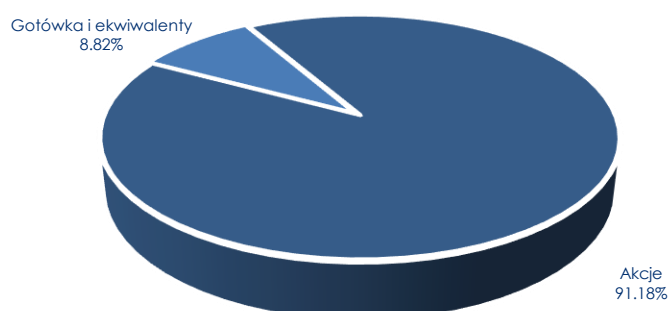
Alokacja sektorowa



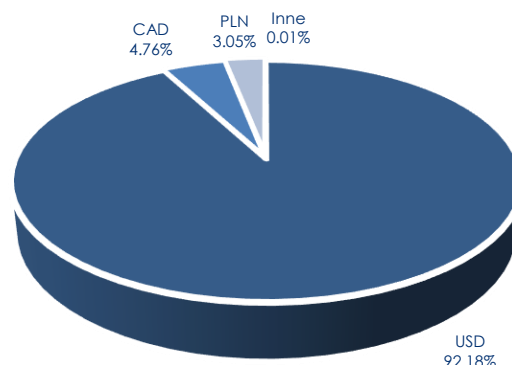
Alokacja geograficzna



Struktura portfela



Struktura walutowa



10 największych pozycji w portfelu na dzień 31.12.2023

PBF ENERGY INC-CLASS A	5.60%
KOSMOS ENERGY LTD	5.35%
HESS CORP	5.15%
CAMECO CORP	5.01%
MEG ENERGY CORP	4.81%
KRATOS DEFENSE & SECURITY SOLUTIONS INC	4.47%
SCORPIO TANKERS INC	3.59%
LEXICON PHARMACEUTICALS INC	3.25%
WHITECAP RESOURCES INC	2.94%
AKOYA BIOSCIENCES INC	2.87%

Zastrzeżenia prawne

Niniejszy dokument został sporządzony przez Caspar Towarzystwo Funduszy Inwestycyjnych S.A. Przedstawione powyżej informacje stanowią informację reklamową, mają charakter informacyjny, nie stanowią umowy ani nie są dokumentem informacyjnym wymaganym na mocy przepisów prawa. Nie są ofertą w rozumieniu ustawy z dnia 23 kwietnia 1964 r. – Kodeksu Cywilnego. Zawarte w niniejszym dokumencie informacje nie stanowią usługi doradztwa finansowego, prawnego i podatkowego oraz nie należy ich traktować jako rekomendacji dotyczących instrumentów finansowych.

Caspar TFI informuje, że z każdą inwestycją wiąże się ryzyko. Fundusze nie gwarantują realizacji założonego celu inwestycyjnego, ani uzyskania określonego wyniku inwestycyjnego.

Prezentowane wyniki funduszu inwestycyjnego zarządzanego przez Caspar TFI są oparte o dane historyczne i nie stanowią gwarancji osiągnięcia identycznych wyników w przyszłości.

Należy liczyć się z możliwością częściowej utraty wpłaconych środków. Indywidualna stopa zwrotu uczestnika nie jest tożsama z wynikiem inwestycyjnym funduszu i jest uzależniona od dnia zbycia i odkupienia jednostek uczestnictwa oraz od poziomu pobranych opłat.

Inwestycja w Caspar Parasolowy FIO dotyczy nabycia jednostek uczestnictwa funduszu, a nie określonych aktywów bazowych będących własnością funduszu.

Opodatkowanie dochodów z inwestycji w fundusze zależy od indywidualnej sytuacji każdego uczestnika i może ulec zmianie w przyszłości. Korzyściom wynikającym z inwestowania środków w jednostki uczestnictwa towarzyszą również ryzyka, takie jak: ryzyko nieosiągnięcia oczekiwanego zwrotu z inwestycji, wystąpienia okoliczności, na które uczestnik funduszu nie ma wpływu np. zmiany polityki inwestycyjnej czy połączenia lub likwidacji subfunduszu, a także ryzyko związane ze zmianami regulacji prawnych. Wśród ryzyk związanych z inwestowaniem należy zwrócić szczególną uwagę na ryzyka dotyczące polityki inwestycyjnej, w tym: rynkowe, walutowe, stóp procentowych, kredytowe, koncentracji, jak również rozliczenia oraz płynności lokat.

Wszystkie subfundusze wchodzące w skład Caspar Parasolowy FIO cechują się dużą zmiennością ze względu na skład portfela inwestycyjnego. Żaden z subfunduszy nie odzwierciedla składu indeksu papierów wartościowych.

Subfundusze Caspar Stabilny, Caspar Globalny oraz Caspar Obligacji mogą lokować większość aktywów w inne kategorie lokat niż papiery wartościowe lub instrumenty rynku pieniężnego, tj. w tytuły uczestnictwa lub instrumenty dłużne.

Caspar TFI pobiera opłaty dystrybucyjne za nabycie jednostek uczestnictwa subfunduszy Caspar Parasolowy FIO, za zamiany pomiędzy nimi, a także za zarządzanie nimi. Wysokość poszczególnych opłat wskazana jest w Tabeli Opłat oraz ogłoszeniach o ewentualnych promocjach w opłatach.

Przed podjęciem ostatecznych decyzji inwestycyjnych należy zapoznać się z Prospektem Informacyjnym Caspar Parasolowy FIO oraz z dokumentami Kluczowych Informacji dla Inwestorów.

Wszelkie dokumenty dotyczące Caspar Parasolowy FIO są sporządzone w języku polskim i dostępne są na stronie internetowej Towarzystwa www.caspar.com.pl (w zakładce „Dokumenty/Fundusze inwestycyjne” znajdującej się u dołu strony), w siedzibie Towarzystwa lub u dystrybutorów.