

Treść niniejszego dokumentu ma wyłącznie cel marketingowy, nie stanowi umowy ani nie jest dokumentem informacyjnym wymaganym na mocy przepisów prawa, nie zawiera informacji wystarczających do podjęcia decyzji inwestycyjnej.

Jest to informacja reklamowa. Przed podjęciem ostatecznych decyzji inwestycyjnych należy zapoznać się z Prospektem Informacyjnym oraz KID.

## Charakterystyka subfunduszu

Typ Subfunduszu	stabilnego wzrostu, otwarty					
Data rozpoczęcia działalności	01.06.2019					
Typy jednostek uczestnictwa (JU)	A; S					
Minimalna pierwsza wpłata	1 000 PLN					
Minimalna kolejna wpłata	100 PLN					
Opłata dystrybucyjna	max. 5.00%					
Opłata manipulacyjna	Nie jest pobierana					
Opłata za zarządzanie JU typ A	2.00%					
Opłata za zarządzanie JU typ S	1.80% + 20% wynagrodzenie zmienne					
Benchmark	30% MSCI World Net Total Return USD Index (NDDUWI) + 20% WIBOR 6M + 20% TBSP.Index + 30% Federal Funds Target Rate – Lower Bound (FDTRFTRL)					
Rekomendowany czas inwestycji	min. 3 lata					
Poziom ryzyka	Mniejsze ryzyko Potencjalnie mniejszy zysk	Większe ryzyko Potencjalnie wyższy zysk				
	1	2	3	4	5	6
Modified Duration portfela dłużnego na 30.09.2024*	3.28					
Wartość aktywów netto na 30.09.2024	45 946 937.72 PLN					
Wartość JU kategorii A i S na 30.09.2024	131.85 PLN (A), 129.01 PLN (S)					
Saldo nabyć i umorzeń wrzesień 2024	-2 482 425.12 PLN					
Podmiot zarządzający portfelem inwestycyjnym subfunduszu	Caspar Asset Management S.A.					
Zarządzający	Błażej Bogdziewicz, Piotr Rojda					
Depozytariusz	Bank Polska Kasa Opieki S.A.					
Rachunek bankowy do wpłat (PLN)	55 1240 1037 1111 0010 4667 1597					
Kontakt	infolinia: 61 415 25 50, <a href="http://www.caspar.com.pl">www.caspar.com.pl</a>					

## Polityka inwestycyjna

- Subfundusz nie jest subfunduszem regionalnym i nie koncentruje lokat w określonym obszarze geograficznym.
- Lokaty w akcje spółek globalnych będą stanowić do 35% wartości Aktywów Subfunduszu.
- Lokaty w obligacje skarbowe (polskie i amerykańskie) będą stanowić od 0% do 100% wartości Aktywów Subfunduszu.
- Dopuszczalne są inwestycje w Tytuły Uczestnictwa (czyli w inne fundusze inwestycyjne).

## Profil inwestora

Subfundusz skierowany jest do inwestorów, którzy:

- oczekują ochrony wartości Aktywów Subfunduszu oraz ich średnio i długoterminowego wzrostu porównywalnego do wzrostu benchmarku,
- oczekują alokacji na rynkach globalnych i nie chcą skupiać inwestycji w jednym regionie geograficznym,
- akceptują średnie ryzyko inwestycyjne.

## Wyniki inwestycyjne subfunduszu

na dzień 30.09.2024

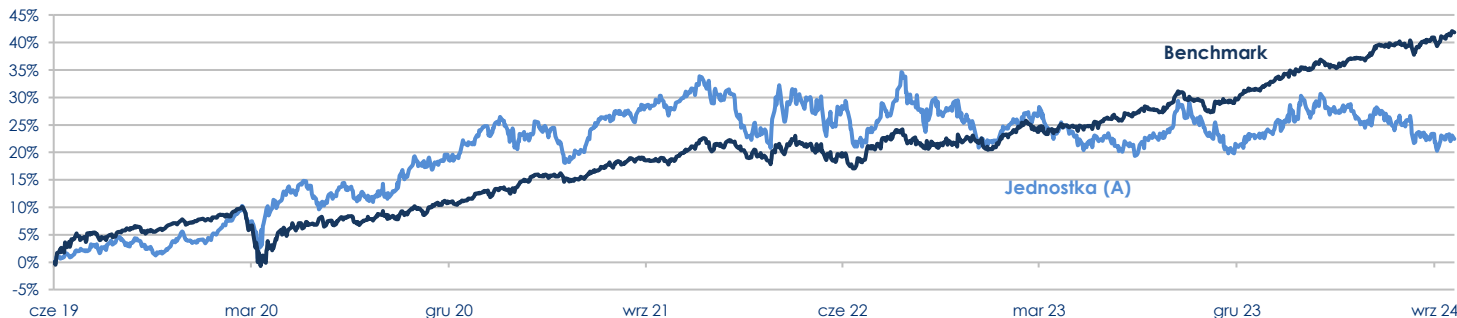
Zmiana za	1 m-c	3 m-ce	6 m-cy	1 rok	3 lata	5 lat	Od początku roku
Subfundusz	-0.76%	-3.36%	-6.26%	-4.49%	-4.77%	17.83%	-0.31%
Benchmark	0.67%	1.66%	3.61%	9.26%	19.73%	33.25%	7.77%

Stopy zwrotu odnoszą się do Jednostki Uczestnictwa kategorii A.

Miesiące dotyczą miesięcy kalendarzowych.

Subfundusz nie odzwierciedla składu indeksu papierów wartościowych.

Wyniki osiągnięte w przeszłości nie przewidują przyszłych zwrotów.

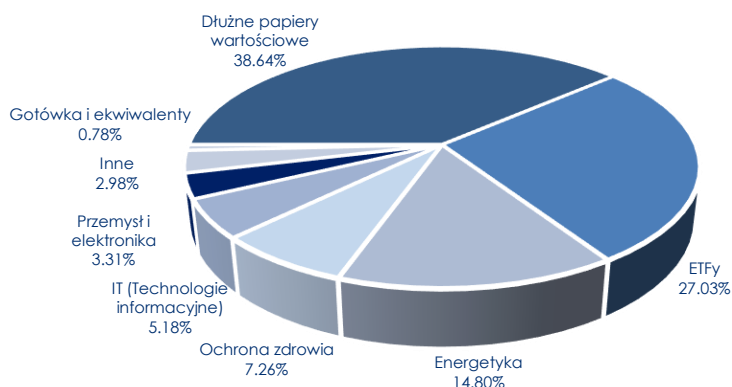


Wartość aktywów netto subfunduszu cechuje się dużą zmiennością ze względu na skład portfela.

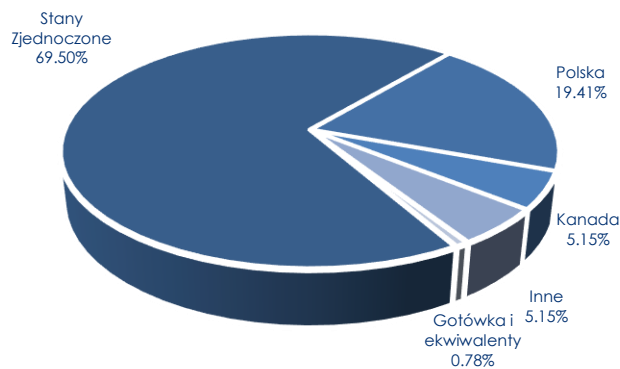
\* Na rynku kapitałowym istnieje odwrotna zależność pomiędzy poziomem rentowności, a cenami obligacji. Gdy rentowność rośnie, ceny obligacji spadają i na odwrót. Modified duration pokazuje siłę tej zależności. Im wyższa wartość wskaźnika, tym cena obligacji jest bardziej wrażliwa na zmianę rynkowych rentowności. Na przykład, jeśli MD wynosi 3.5, to wzrost rentowności o jeden punkt procentowy spowoduje spadek cen obligacji o około 3.5%. Modified duration części dłużnej to wypadkowa MD wszystkich instrumentów o charakterze dłużnym ważona udziałami tych instrumentów w części dłużnej portfela inwestycyjnego subfunduszu.

W okresie od 24 lipca 2019 r. do 31 grudnia 2022 r. benchmarkiem subfunduszu był: 30% MSCI World Index (MXWO) + 50% stopy referencyjnej NBP (lub środka przedziału jeżeli zamiast poziomu stopy będzie określony przedział) + 20% Federal Funds Target Rate – Lower Bound (FDTRFTRL). Do dnia 23 lipca 2019 r. benchmarkiem Subfunduszu był WIG (Polska). Wykres oraz stopy zwrotu prezentowane są od 1 czerwca 2019 r. z uwagi na zmianę polityki inwestycyjnej, co pozwala na wiarygodne odniesienie się do wyników osiągniętych przez subfundusz.

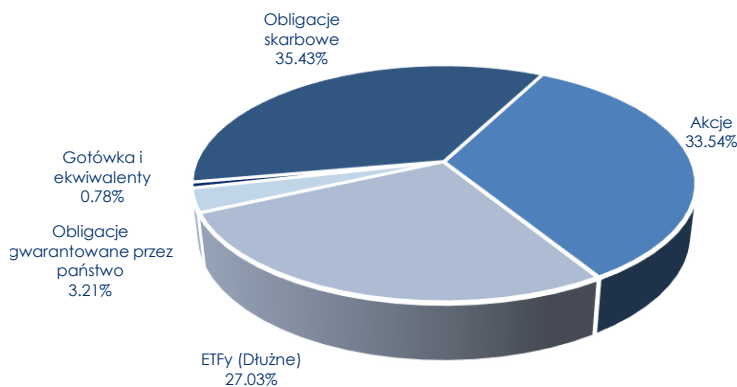
## Alokacja sektorowa



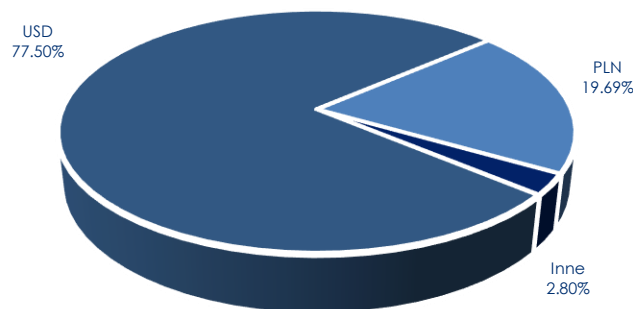
## Alokacja geograficzna



## Struktura portfela



## Struktura walutowa



## 10 największych pozycji w portfelu na dzień 30.06.2024

ISHARES USD TREASURY BOND 0-1 YR UCITS ETF USD ACC	13.38%
SKARB PAŃSTWA USA USA041527	12.50%
ISHARES USD TIPS 0-5 UCITS ETF USD DIS	8.08%
SKARB PAŃSTWA USA USA021552	6.11%
SKARB PAŃSTWA PL WZ1128	5.85%
ISHARES USD TREASURY BOND 20+YR UCITS ETF USD DIS	4.87%
SKARB PAŃSTWA PL WZ1129	3.28%
BANK GOSPODARSTWA KRAJOWEGO SA FPC0631	2.94%
ISHARES USD TIPS UCITS ETF USD ACC	2.55%
ADVANCED MICRO DEVICES INC	2.42%

## Zastrzeżenia prawne

Niniejszy dokument został sporządzony przez Caspar Towarzystwo Funduszy Inwestycyjnych S.A. Przedstawione powyżej informacje stanowią informację reklamową, mają charakter informacyjny, nie stanowią umowy ani nie są dokumentem informacyjnym wymaganym na mocy przepisów prawa. Nie są ofertą w rozumieniu ustawy z dnia 23 kwietnia 1964 r. – Kodeksu Cywilnego. Zawarte w niniejszym dokumencie informacje nie stanowią usługi doradztwa finansowego, prawnego i podatkowego oraz nie należy ich traktować jako rekomendacji dotyczących instrumentów finansowych.

Caspar TFI informuje, że z każdą inwestycją wiąże się ryzyko. Fundusze nie gwarantują realizacji założonego celu inwestycyjnego, ani uzyskania określonego wyniku inwestycyjnego.

Prezentowane wyniki funduszu inwestycyjnego zarządzanego przez Caspar TFI są oparte o dane historyczne i nie stanowią gwarancji osiągnięcia identycznych wyników w przyszłości.

Należy liczyć się z możliwością częściowej utraty wpłaconych środków. Indywidualna stopa zwrotu uczestnika nie jest tożsama z wynikiem inwestycyjnym funduszu i jest uzależniona od dnia zbycia i odkupienia jednostek uczestnictwa oraz od poziomu pobranych opłat.

Inwestycja w Caspar Parasolowy FIO dotyczy nabycia jednostek uczestnictwa funduszu, a nie określonych aktywów bazowych będących własnością funduszu.

Opodatkowanie dochodów z inwestycji w fundusze zależy od indywidualnej sytuacji każdego uczestnika i może ulec zmianie w przyszłości. Korzyściom wynikającym z inwestowania środków w jednostki uczestnictwa towarzyszą również ryzyka, takie jak: ryzyko nieosiągnięcia oczekiwanego zwrotu z inwestycji, wystąpienia okoliczności, na które uczestnik funduszu nie ma wpływu np. zmiany polityki inwestycyjnej czy potężenia lub likwidacji subfunduszu, a także ryzyko związane ze zmianami regulacji prawnych. Wśród ryzyk związanych z inwestowaniem należy zwrócić szczególną uwagę na ryzyka dotyczące polityki inwestycyjnej, w tym: rynkowe, walutowe, stóp procentowych, kredytowe, koncentracji, jak również rozliczenia oraz płynności lokat.

Wszystkie subfundusze wchodzące w skład Caspar Parasolowy FIO cechują się dużą zmiennością ze względu na skład portfela inwestycyjnego. Żaden z subfunduszy nie odzwierciedla składu indeksu papierów wartościowych.

Subfundusze Caspar Stabilny, Caspar Globalny oraz Caspar Obligacji mogą lokować większość aktywów w inne kategorie lokat niż papiery wartościowe lub instrumenty rynku pieniężnego, tj. w tytuły uczestnictwa lub instrumenty dłużne.

Caspar TFI pobiera opłaty dystrybucyjne za nabycie jednostek uczestnictwa subfunduszy Caspar Parasolowy FIO, za zamiany pomiędzy nimi, a także za zarządzanie nimi. Wysokość poszczególnych opłat wskazana jest w Tabeli Opłat oraz ogłoszeniach o ewentualnych promocjach w opłatach.

Przed podjęciem ostatecznych decyzji inwestycyjnych należy zapoznać się z Prospektem Informacyjnym Caspar Parasolowy FIO oraz z dokumentami Kluczowych Informacji dla Inwestorów.

Wszelkie dokumenty dotyczące Caspar Parasolowy FIO są sporządzone w języku polskim i dostępne są na stronie internetowej Towarzystwa [www.caspar.com.pl](http://www.caspar.com.pl) (w zakładce „Dokumenty/Fundusze inwestycyjne” znajdującej się u dołu strony), w siedzibie Towarzystwa lub u dystrybutorów.