

Charakterystyka subfunduszu

Typ Subfunduszu	akcyjny, otwarty					
Data rozpoczęcia działalności	2.11.2012					
Typy jednostek uczestnictwa (JU)	A; S					
Minimalna pierwsza wpłata	1 000 PLN					
Minimalna kolejna wpłata	100 PLN					
Opłata dystrybucyjna	max. 3.50%					
Opłata manipulacyjna	Nie jest pobierana					
Opłata za zarządzanie JU typ A	2.00%					
Opłata za zarządzanie JU typ S	1.80% + 20% wynagrodzenie zmienne					
Benchmark	MSCI Europe Net Total Return Index					
Rekomendowany czas inwestycji	min. 5 lat					
Poziom ryzyka	Mniejsze ryzyko Potencjalnie mniejszy zysk	Większe ryzyko Potencjalnie wyższy zysk				
	1	2	3	4	5	6
Wartość aktywów netto na 31.07.2023	5 355 737.28 PLN					
Wartość JU kategorii A i S na 31.07.2023	207.32 PLN (A), 145.21 PLN (S)					
Saldo nabyć i umorzeń lipiec 2023	-1 051 986.12 PLN					
Podmiot zarządzający portfelem inwestycyjnym subfunduszu	Caspar Asset Management S.A.					
Zarządzający	Mateusz Janicki					
Depozytariusz	Bank Polska Kasa Opieki S.A.					
Rachunek bankowy do wpłat (PLN)	51 1240 1037 1111 0010 4667 1281					
Kontakt	infolinia: 61 415 25 50, www.caspar.com.pl					

Polityka inwestycyjna

- Subfundusz jest subfunduszem akcyjnym, otwarty regionalnym, realizującym politykę inwestycyjną poprzez lokowanie aktywów głównie w akcje oraz koncentrację lokat w określonym obszarze geograficznym.
- Subfundusz lokuje co najmniej 50% aktywów w Instrumenty Akcyjne dopuszczone do obrotu na zorganizowanych rynkach europejskich.
- Co najmniej 66% wartości Aktywów Subfunduszu stanowią lokaty w Instrumenty Akcyjne będące przedmiotem obrotu na zorganizowanych rynkach europejskich oraz w Instrumenty Dłużne emitowane, poręczane lub gwarantowane przez Skarb Państwa, Turcję, Szwajcarię, Państwa Członkowskie oraz banki centralne tych państw.

Profil inwestora

Subfundusz skierowany jest do inwestorów, którzy:

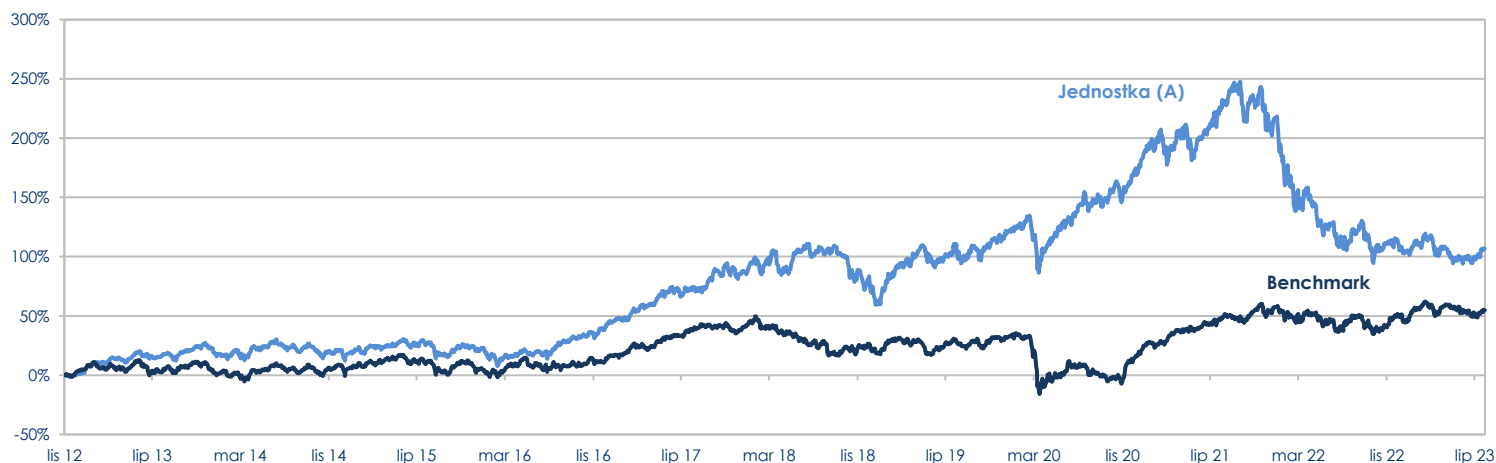
- mają co najmniej 5-letni horyzont inwestycyjny,
- akceptują wysokie ryzyko inwestycyjne, charakterystyczne dla akcji, które oznacza możliwość istotnych wahań wartości jednostek uczestnictwa Subfunduszu oraz możliwość utraty części zainwestowanego kapitału,
- oczekują wysokich zysków,
- akceptują koncentrację inwestycji Subfunduszu w akcje spółek dopuszczonych do obrotu na rynkach europejskich.

Wyniki inwestycyjne subfunduszu

na dzień 31.07.2023

Zmiana za	1 m-c	3 m-ce	6 m-cy	1 rok	3 lata	5 lat	10 lat	Od początku roku
Subfundusz	3.53%	2.90%	-2.29%	-7.24%	-13.29%	2.45%	75.93%	1.53%
Benchmark	1.14%	-2.09%	-0.54%	3.01%	54.64%	20.90%	50.12%	6.64%

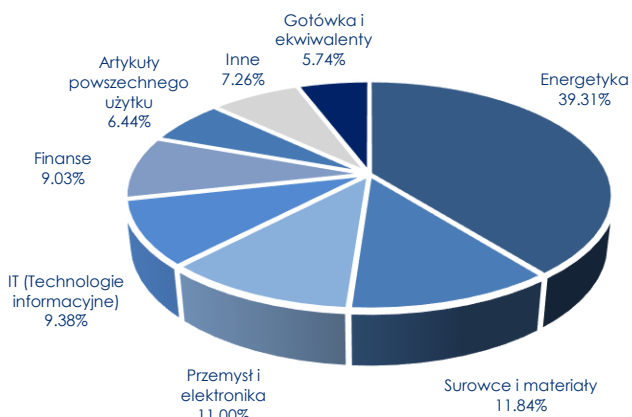
Stopy zwrotu odnoszą się do Jednostki Uczestnictwa kategorii A. Miesiące dotyczą miesięcy kalendarzowych. Subfundusz nie odzwierciedla składu indeksu papierów wartościowych.



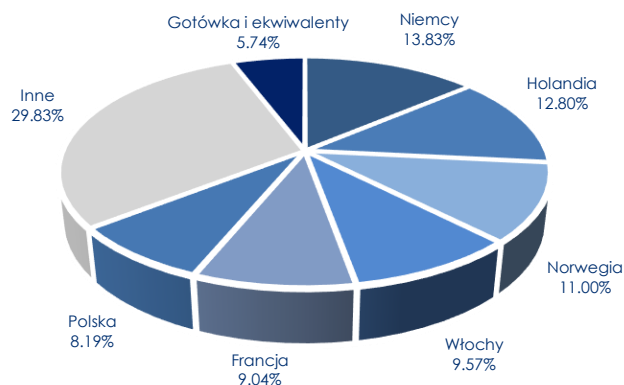
Wartość aktywów netto subfunduszu cechuje się dużą zmiennością ze względu na skład portfela.

W okresie od 1 sierpnia 2016 r. do 31 grudnia 2020 r. benchmarkiem Subfunduszu był 25% WIG (Polska) + 25% MSCI Austria Index net USD + 25% MSCI Turkey Index net USD + 12,5% MSCI Hungary Index net USD + 12,5% MSCI Czech Republic Index net USD. W okresie od 2 listopada 2012 r. do 31 lipca 2016 r. benchmarkiem Subfunduszu był 25% WIG (Polska) + 25% ATXTR (Austria) + 25% XU100T (Turcja) + 12,5% BUX (Węgry) + 12,5% PX (Czechy).

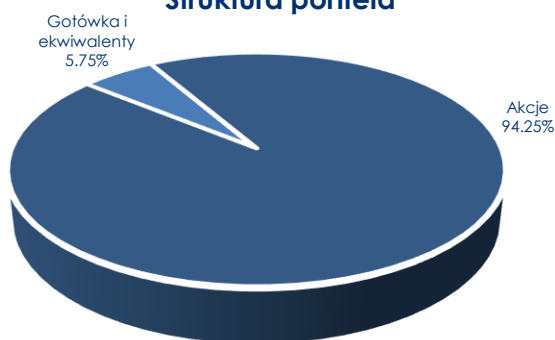
Alokacja sektorowa



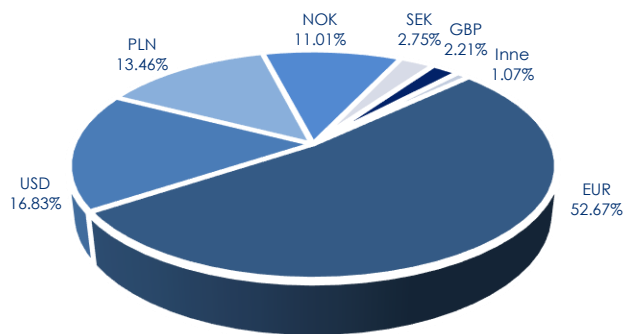
Alokacja geograficzna



Struktura portfela



Struktura walutowa



10 największych pozycji w portfelu na dzień 31.12.2022

WZ0124	9.2%
EQUINOR ASA	7.2%
K+S AG	5.0%
SARAS SPA	4.9%
DEUTSCHE BOERSE AG	4.4%
OCI NV	3.5%
POWSZECHNY ZAKŁAD UBEZPIECZEŃ S.A.	3.3%
CAMECO CORP	3.1%
SHELL PLC	3.0%
ENI SPA	2.9%

Zastrzeżenia prawne

Niniejszy dokument został sporządzony przez Caspar Towarzystwo Funduszy Inwestycyjnych S.A. Przedstawione powyżej informacje stanowią informację reklamową, mają charakter informacyjny i nie są ofertą w rozumieniu ustawy z dnia 23 kwietnia 1964 r. - Kodeksu Cywilnego. Zawarte w niniejszym dokumencie informacje nie stanowią usługi doradztwa finansowego, prawnego i podatkowego oraz nie należy ich traktować jako rekomendacji dotyczących instrumentów finansowych.

Caspar TFI informuje, że z każdą inwestycją wiąże się ryzyko. Fundusze nie gwarantują realizacji założonego celu inwestycyjnego, ani uzyskania określonego wyniku inwestycyjnego.

Prezentowane wyniki funduszu inwestycyjnego zarządzanego przez Caspar TFI są oparte o dane historyczne i nie stanowią gwarancji osiągnięcia identycznych wyników w przyszłości.

Należy liczyć się z możliwością częściowej utraty wpłaconych środków. Indywidualna stopa zwrotu uczestnika nie jest tożsama z wynikiem inwestycyjnym funduszu i jest uzależniona od dnia zbycia i odkupienia jednostek uczestnictwa oraz od poziomu pobranych opłat. Opodatkowanie dochodów z inwestycji w fundusze zależy od indywidualnej sytuacji każdego uczestnika i może ulec zmianie w przyszłości. Korzyściom wynikającym z inwestowania środków w jednostki uczestnictwa towarzyszą również ryzyka, takie jak: ryzyko nieosiągnięcia oczekiwanego zwrotu z inwestycji, wystąpienia okoliczności, na które uczestnik funduszu nie ma wpływu np. zmiany polityki inwestycyjnej czy potężenia lub likwidacji subfunduszu, a także ryzyko związane ze zmianami regulacji prawnych. Wśród ryzyk związanych z inwestowaniem należy zwrócić szczególną uwagę na ryzyka dotyczące polityki inwestycyjnej, w tym: rynkowe, walutowe, stóp procentowych, kredytowe, koncentracji, jak również rozliczenia oraz płynności lokat.

Wszystkie subfundusze wchodzące w skład Caspar Parasolowy FIO cechują się dużą zmiennością ze względu na skład portfela inwestycyjnego. Żaden z subfunduszy nie odzwierciedla składu indeksu papierów wartościowych.

Subfundusze Caspar Stabilny, Caspar Globalny oraz Caspar Obligacji mogą lokować większość aktywów w inne kategorie lokat niż papiery wartościowe lub instrumenty rynku pieniężnego, tj. w tytuły uczestnictwa lub instrumenty dłużne.

Caspar TFI pobiera opłaty dystrybucyjne za nabycie jednostek uczestnictwa subfunduszy Caspar Parasolowy FIO, za zamiany pomiędzy nimi, a także za zarządzanie nimi. Wysokość poszczególnych opłat wskazana jest w Tabeli Opłat oraz ogłoszeniach o ewentualnych promocjach w opłatach.

Przed podjęciem ostatecznych decyzji inwestycyjnych należy zapoznać się z Prospektem Informacyjnym Caspar Parasolowy FIO oraz z dokumentami Kluczowych Informacji dla Inwestorów.

Wszelkie dokumenty dotyczące Caspar Parasolowy FIO dostępne są na stronie internetowej Towarzystwa www.caspar.com.pl (w zakładce „Dokumenty/Fundusze inwestycyjne” znajdującej się u dołu strony), w siedzibie Towarzystwa lub u dystrybutorów.