



# mBank Obligacji Korporacyjnych (kat. M)

Subfundusz wydzielony  
w ramach mBank FIO

Materiał Reklamowy  
Dane na dzień 31.03.2026

## Historyczne wyniki subfunduszu

Prezentowane wyniki inwestycyjne są wynikami historycznymi i nie stanowią gwarancji, obietnicy ani nie przewidują osiągnięcia podobnych wyników w przyszłości.

	od pocz. roku	1 mies.	3 mies.	12 mies.	3 lata	5 lat
subfundusz	-0,49%	-1,41%	-0,49%	4,19%	20,31%	22,17%
benchmark	1,31%	0,46%	1,31%	6,03%	22,50%	32,18%

Ogólny wskaźnik ryzyka niskie (1) (2) (3) (4) (5) (6) (7) wysokie

Zalecany okres utrzymania 2 lata

Wynagrodzenie stałe 0,90% w skali roku

Wynagrodzenie zmienne 20% od wyniku powyżej wskaźnika referencyjnego

Benchmark/Wskaźnik referencyjny stawka WIBOR 6M + 1,5%

Opłata za nabycie zgodnie z tabelą opłat maksymalnie 4%

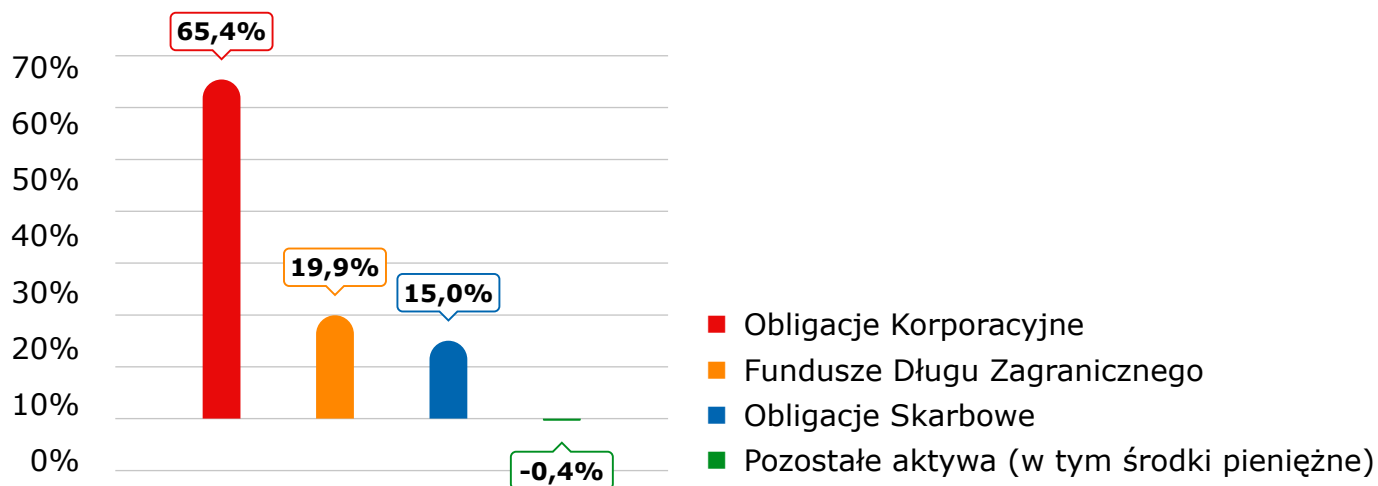
Min. kwota inwestycji pierwsza wpłata 100 zł, kolejne 100 zł

Zmodyfikowana duracja 1,92

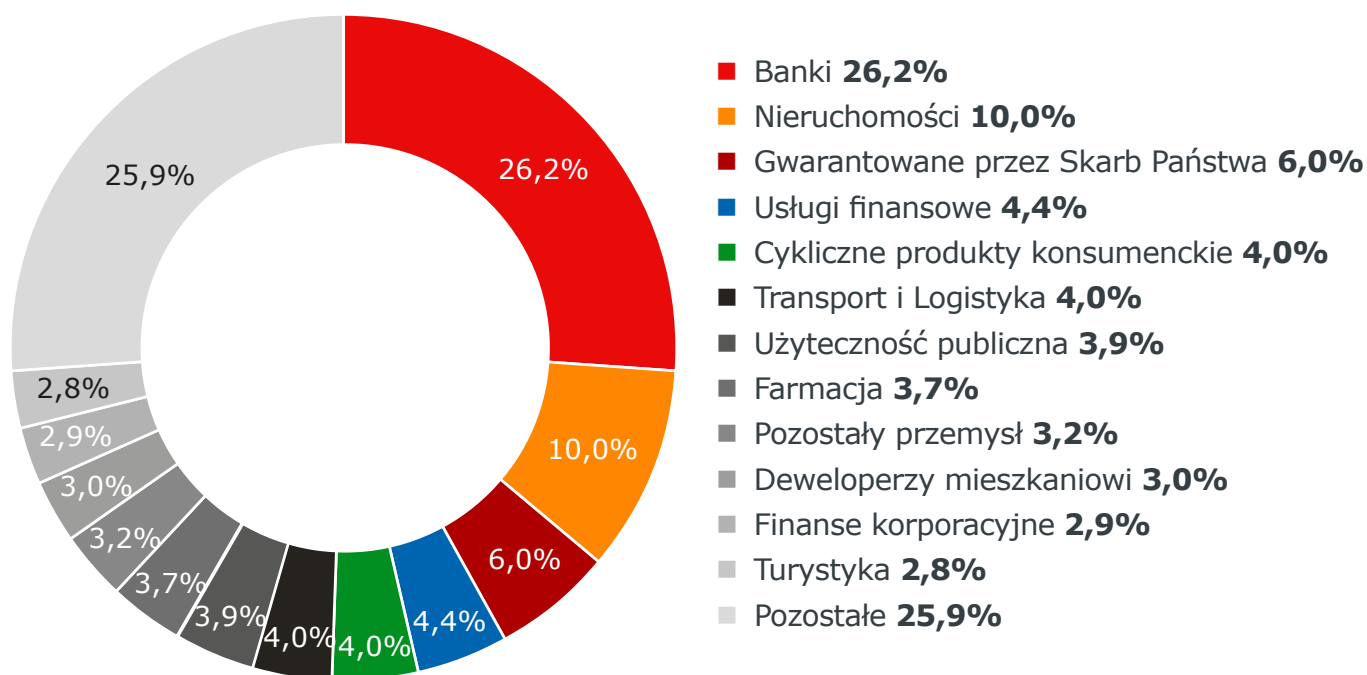
## Zmiana wyceny jednostki



## Struktura aktywów netto

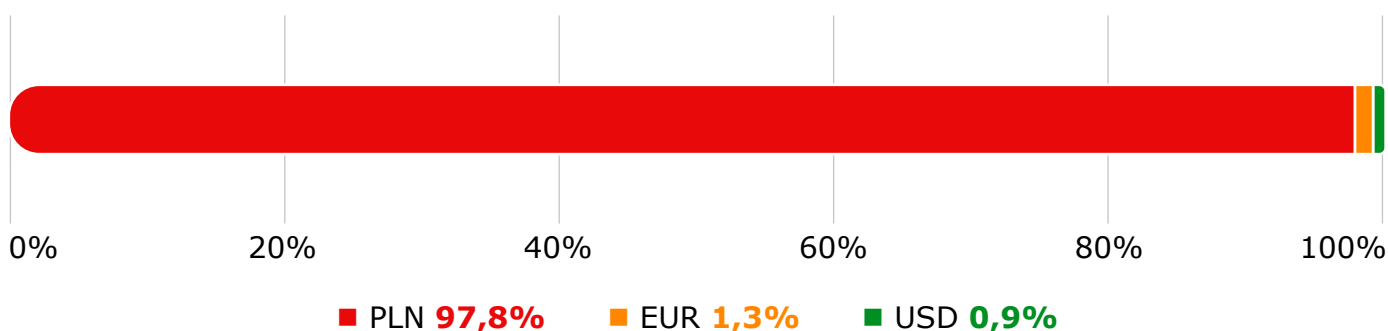


## Struktura sektorowa obligacji korporacyjnych



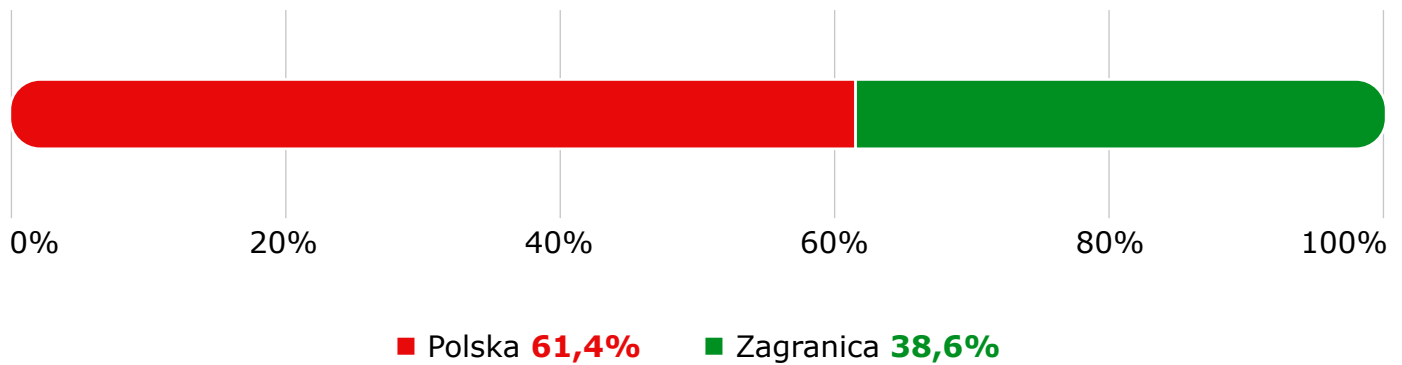
## Ekspozycja walutowa

(uwzględniająca pochodne instrumenty zabezpieczające)



## Ekspozycja geograficzna obligacji korporacyjnych

---



## Profil inwestora

---

Subfundusz został utworzony z myślą o inwestorach indywidualnych, którzy posiadają przynajmniej podstawową wiedzę i doświadczenie w inwestowaniu na rynkach kapitałowych lub w produkty o podobnym charakterze. Subfundusz skierowany jest do inwestorów zainteresowanych dywersyfikacją oszczędności poprzez ich lokowanie przede wszystkim w korporacyjne instrumenty dłużne, akceptujących umiarkowaną zmienność wartości swojej inwestycji i wyższe ryzyko kredytowe niż w przypadku funduszy obligacji skarbowych. Inwestor powinien być w stanie zaakceptować straty do wartości zainwestowanego kapitału oraz zaakceptować umiarkowany poziom zmienności wartości inwestycji.

## Wiodący Zarządzający

---



**Remigiusz Wysota, CFA**  
zarządzający aktywami

## Objaśnienie pojęć

---

### Benchmark

Wzorzec służący do oceny efektywności inwestycji, odzwierciedlający zachowanie zmiennych rynkowych najlepiej oddających cel i politykę inwestycyjną Subfunduszu.

### BICS

Bloomberg Fixed Income Classification System. System klasyfikacji sektorów i branż opracowany przez firmę Bloomberg ([www.bloomberg.com](http://www.bloomberg.com)) i wykorzystany na wykresie "Struktura sektorowa obligacji korporacyjnych".

<b>Ekspozycja</b>	<p>Udziały na wykresach "Struktura aktywów netto" oraz "Ekspozycja walutowa" to stosunek wyceny instrumentów przypisanych do danej grupy (a w przypadku wykresu "Ekspozycja walutowa" z uwzględnieniem pochodnych instrumentów zabezpieczających) do aktywów netto Subfunduszu (tj. aktywów ogółem pomniejszonych o zobowiązania).</p> <p>Dane na wykresie "Struktura aktywów netto" przedstawiają bezpośrednie inwestycje Subfunduszu. Udziały na wykresach "Ekspozycja sektorowa obligacji korporacyjnych" oraz "Ekspozycja geograficzna obligacji korporacyjnych" przedstawiają stosunek wyceny instrumentów przypisanych do danej grupy do wartości części portfela Subfunduszu obejmującej obligacje korporacyjne.</p>
<b>ETF</b>	<p>Exchange Traded Fund, czyli fundusz inwestycyjny notowany na giełdzie. Większość ETFów jest zarządzana pasywnie i stara się odwzorować wybrany indeks.</p>
<b>Ogólny wskaźnik ryzyka</b>	<p>Odpowiada informacjom zawartym w dokumencie zawierającym kluczowe informacje, które są aktualne na dzień udostępnienia niniejszego materiału. Najniższy wskaźnik ryzyka (1) – w skali od 1 do 7 – nie oznacza, że inwestycja jest pozbawiona ryzyka. Wskaźnik ryzyka może w przyszłości ulegać zmianom.</p>
<b>Sektory rynku</b>	<p>Na wykresie prezentowana jest ekspozycja Subfunduszu na sektory rynku o udziale powyżej 2,5% wartości aktywów netto, a ich lista znajduje się pod wykresem.</p>
<b>Wskaźnik referencyjny</b>	<p>Wskaźnik wykorzystywany do wyliczenia wynagrodzenia zmiennego.</p>
<b>Wynagrodzenie stałe</b>	<p>To nasze wynagrodzenie za zarządzanie Subfunduszem. Opłata ta jest uwzględniona w publikowanych wynikach Subfunduszu i w wycenie jego aktywów.</p>
<b>Wynagrodzenie zmienne</b>	<p>To dodatkowe wynagrodzenie za zarządzanie Subfunduszem uzależnione od wyników Subfunduszu. Wynagrodzenie zmienne możemy pobrać wyłącznie w przypadku, w którym stopa zwrotu Subfunduszu będzie wyższa niż stopa zwrotu ze wskaźnika referencyjnego.</p>
<b>Zmodyfikowana duracja</b>	<p>Miara wrażliwości zmiany ceny obligacji w odniesieniu do zmiany rynkowej stopy procentowej.</p>

## **Nota prawna**

**Niniejszy dokument sporządzony został w celu promocji i reklamy mBank Obligacji Korporacyjnych, wydzielonego w ramach funduszu mBank FIO, nie stanowi umowy ani nie jest dokumentem informacyjnym wymaganym na mocy przepisów prawa, oraz nie zawiera informacji wystarczających do podjęcia decyzji inwestycyjnej.**

Wszelkie dane zamieszczone w niniejszym dokumencie mają charakter wyłącznie informacyjny i marketingowy i nie powinny stanowić podstawy do podejmowania decyzji inwestycyjnych. Inwestowanie w instrumenty finansowe wiąże się z ryzykiem utraty części bądź całości kapitału. Prezentowane wyniki inwestycyjne są wynikami historycznymi i nie stanowią gwarancji, obietnicy ani nie przewidują osiągnięcia podobnych wyników w przyszłości. Potencjalne korzyści z inwestowania w jednostki uczestnictwa Subfunduszu mogą zostać zmniejszone o pobierane podatki, które zależą od sytuacji osobistej każdego inwestora i które mogą ulec zmianie w przyszłości. Ponadto korzyści z inwestowania w jednostki uczestnictwa Subfunduszu mogą zostać zmniejszone o opłaty wynikające z przepisów prawa, taryf opłat i prowizji oraz regulaminów. Jednostki uczestnictwa nie są depozytem bankowym.

Subfundusz inwestuje przede wszystkim w instrumenty dłużne emitowane przez przedsiębiorstwa. W ograniczonym zakresie przedmiotem lokat Subfunduszu mogą być także polskie obligacje rządowe. Subfundusz może lokować powyżej 35% wartości aktywów subfunduszu w papiery wartościowe emitowane, poręczane lub gwarantowane przez Skarb Państwa, Narodowy Bank Polski, a także w papiery wartościowe emitowane przez Państwo Członkowskie lub jedno z następujących państw należących do OECD innych niż Rzeczpospolita Polska: Australia, Austria, Belgia, Czechy, Dania, Finlandia, Francja, Grecja, Hiszpania, Holandia, Irlandia, Islandia, Japonia, Kanada, Korea, Luksemburg, Meksyk, Niemcy, Norwegia, Nowa Zelandia, Portugalia, Słowacja, Stany Zjednoczone, Szwajcaria, Szwecja, Turcja, Węgry, Wielka Brytania, Włochy.

Szczegółowe informacje dotyczące inwestowania w jednostki uczestnictwa Subfunduszu i ryzyka inwestycyjnego znajdują się w prospekcie informacyjnym Rozdział IV oraz dokumencie zawierającym kluczowe informacje. Streszczenie praw inwestorów znajduje się w prospekcie informacyjnym Rozdział III. Przed podjęciem ostatecznych decyzji inwestycyjnych należy zapoznać się z tymi dokumentami. Informacje o pobieranych opłatach manipulacyjnych znajdują się w tabeli opłat. Wymienione dokumenty są dostępne w siedzibie mTFI S.A., na stronie internetowej [www.mtfi.pl](http://www.mtfi.pl) oraz u dystrybutora tj. mBank S.A.

Subfundusz jest zarządzany aktywnie. Zgodnie z założeniem strategii inwestycyjnej skład portfela oraz ekspozycja na klasy aktywów i czynniki ryzyka mogą ulec zmianie. Inwestowanie w Subfundusz wiąże się z ryzykiem i nie gwarantuje realizacji założonego celu inwestycyjnego ani uzyskania określonego wyniku inwestycyjnego. Uczestnik Subfunduszu powinien liczyć się z możliwością utraty przynajmniej części zainwestowanych środków. Inwestycja dotyczy nabycia jednostek uczestnictwa Subfunduszu. Nabywając jednostki uczestnictwa Subfunduszu, uczestnik nie nabywa aktywów bazowych będących przedmiotem inwestycji samego Subfunduszu.

mTFI S.A. podlega nadzorowi Komisji Nadzoru Finansowego. mTFI S.A. z siedzibą w Warszawie (00-850) przy ul. Prostej 18 została zarejestrowana przez Sąd Rejonowy dla m. st. Warszawy w Warszawie, XIII Wydział Gospodarczy Rejestrowy pod numerem KRS 0000902210, posiada kapitał zakładowy w wysokości 10 000 000,00 złotych, wpłacony w całości oraz NIP 5272959386.