

**Erste PPK SFIO**

# Erste PPK 2025

**Podstawowe informacje**

kategoria	● zdefiniowanej daty
sugerowany czas inwestycji	min. 3 lata
minimalna pierwsza wpłata	0,01 PLN
minimalna kolejna wpłata	0,01 PLN
opłata za nabycie	0.00%
opłata za odkupienie	0.00%
opłata za zamianę między subfunduszami	0,0% niezależnie od liczby zamian w ciągu roku
aktualna opłata za zarządzanie	0.25%
maksymalna opłata za zarządzanie	0.50%
opłata za wyniki	max. 0,1%
benchmark	nie dotyczy
data rozpoczęcia działalności	02.12.2019
aktywa netto	45,33 mln PLN

**Skrót polityki inwestycyjnej**

Subfundusz w ramach części dłużnej może lokować:

- nie mniej niż 70% wartości aktywów w obligacje skarbowe i quasi-skarbowe lub depozyty bankowe
- nie więcej niż 30% wartości aktywów w inne instrumenty finansowe, przy czym nie więcej niż 10% w instrumenty finansowe, które nie posiadają ratingu inwestycyjnego.

Subfundusz w ramach części udziałowej może lokować:

- nie mniej niż 40% wartości aktywów w akcje wchodzące w skład indeksu WIG20
- nie więcej niż 20% wartości aktywów w akcje wchodzące w skład indeksu mWIG40
- nie więcej niż 10% wartości aktywów w pozostałe akcje notowane na GPW
- nie mniej niż 20% wartości aktywów w akcje zagraniczne w krajach OECD.

Subfundusz lokuje swoje aktywa w kolejnych przedziałach czasowych według zasad wskazanych w poniższej tabeli:

Erste PPK 2025	do 31.12.2019	od 01.01.2020 do 31.12.2024	od 01.01.2025
Udział części udziałowej	25-50%	10-30%	0-15%
Udział części dłużnej	50-75%	70-90%	85-100%

Proces inwestycyjny w Erste TFI opiera się zarówno na kompetencjach Komitetu Inwestycyjnego, jak i zarządzających poszczególnymi subfunduszami. Komitet Inwestycyjny, w skład którego wchodzi wszyscy zarządzający, podejmuje decyzje m.in. w zakresie zabezpieczania pozycji walutowych oraz wykorzystania innych instrumentów pochodnych. Może także podejmować decyzje odnośnie strategicznej i geograficznej alokacji. Zarządzający subfunduszami podejmują natomiast indywidualne decyzje inwestycyjne dotyczące docelowych udziałów poszczególnych instrumentów finansowych w portfelu.

**Zarządzający**



**Adam Nowakowski**  
Dyrektor Działu Akcji



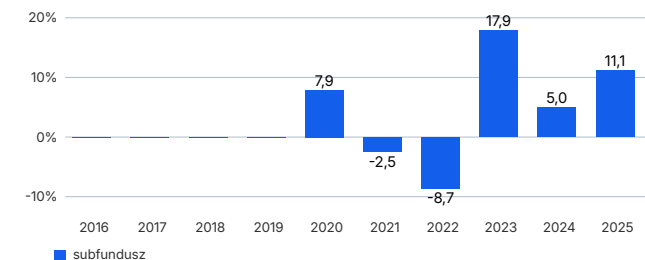
**Marta Stępień**  
Zarządzająca Funduszami

**Wyniki (dane na 31.03.2026)**

**Stopy zwrotu**

Kategoria	1M	3M	6M	1Y	3Y	5Y	10Y	YTD
jednostka	-2,3%	-0,3%	2,5%	7,4%	29,3%	21,1%	N/D	-0,3%

**Stopy zwrotu w ostatnich 10 latach kalendarzowych (%)**



Prezentowane wyniki są danymi historycznymi i nie stanowią gwarancji uzyskania podobnych wyników w przyszłości. Wyniki te nie uwzględniają ewentualnego opodatkowania Inwestora oraz innych potrąceń związanych z wycofaniem środków przed ukończeniem 60. roku życia wynikających z ustawy z 4 października 2018 r. o pracowniczych planach kapitałowych. Wyniki zostały obliczone w walucie polskiej.

**Stopy zwrotu od początku działalności (%)**



24 kwietnia 2026 r. fundusz zmienił nazwę na Erste PPK SFIO (z wcześniejszej: Santander PPK SFIO), a subfundusz zmienił nazwę na Erste PPK 2025 (z wcześniejszej: Santander PPK 2025).

**Ryzyko**

**Wskaźnik ryzyka**



Wskaźnik ryzyka stanowi wskazówkę co do poziomu ryzyka tego produktu w porównaniu z innymi produktami. Przyjmuje wartości od 1 do 7. Im wyższa wartość wskaźnika tym wyższe ryzyko produktu, czyli większe prawdopodobieństwo straty pieniędzy z inwestycji.

**Wskaźniki ryzyka i efektywności**

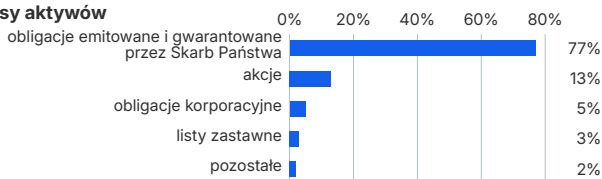
Kategoria	1Y	3Y	5Y
wskaźnik Sharpe'a	0,79	0,99	0,00

**Duration (dane na 31.03.2026)**

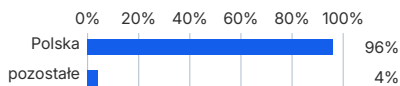
2,10

## Skład portfela (dane na 31.03.2026)

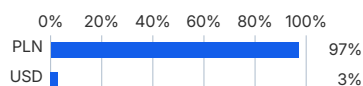
### Klasy aktywów



### Geografia



### Waluty



## Objaśnienia dotyczące pojęć i skrótów użytych w dokumencie

W kolumnie Typ w tabeli "Największe pozycje w portfelu" wskazany jest typ, do jakiego zalicza się dana pozycja; wartości w tej kolumnie oznaczają odpowiednio:

**U** - papiery **udziałowe**: akcje i instrumenty o podobnym charakterze, np. kwity depozytowe, prawa do akcji itd.

**D** - papiery **dłużne**: obligacje, listy zastawne i certyfikaty depozytowe

**F** - certyfikaty inwestycyjne i tytuły uczestnictwa **funduszy** inwestycyjnych

**G** - środki pieniężne i depozyty

**Zmodyfikowany wskaźnik Sharpe'a** - mierzy zwrot funduszu w odniesieniu do ryzyka. Pokazuje współczynnik dodatkowego zwrotu funduszu (tj. zwrot ponad osiągnięty z aktywów wolnych od ryzyka, np. papierów skarbowych) do ryzyka funduszu (tj. odchylenia standardowego funduszu). Im wyższy ten współczynnik, tym lepsze wyniki funduszu w stosunku do ponoszonego przez fundusz ryzyka. Wskaźnik przyjmuje wartości bliskie 0 w przypadku, gdy średnia nadwyżka zwrotu z funduszu nad zwrot osiągnięty z aktywów wolnych od ryzyka jest ujemna. Wyznaczony na bazie miesięcznych stóp zwrotu, prezentowany w skali jednego roku.

**Duration** - jest to miara wrażliwości zmian ceny obligacji na zmiany rynkowych stóp procentowych.

## Największe pozycje w portfelu

Nazwa	Typ	Udział
WZ1129	D	12,9%
WZ1128	D	9,0%
PS0131	D	8,0%
PS0130	D	6,0%
PS0729	D	5,4%
WZ0330	D	4,8%
PS0730	D	4,4%
DS1035	D	4,4%
DS0432	D	4,0%
BGK/PLN/20310612	D	3,8%

Największe pozycje w portfelu inwestycyjnym, wg stanu na 31.03.2026 r. W składzie portfela nie uwzględniono instrumentów pochodnych. Szczegółowe informacje, w tym pełen skład portfela, znajdują się na [Erste.pl/TFI](https://Erste.pl/TFI)

## Podmiot zarządzający

Erste Towarzystwo Funduszy Inwestycyjnych S.A. to jedno z największych i najbardziej doświadczonych TFI działających na polskim rynku. Od 1998 roku zarządzamy funduszami inwestycyjnymi cieszącymi się uznaniem Klientów i ekspertów. Powierzone przez naszych Klientów środki lokujemy, w zależności od wybranego funduszu i subfunduszu, w instrumenty rynku kapitałowego i finansowego: akcje, obligacje, instrumenty pieniężne.

## Informacje kontaktowe

[Erste.pl/TFI](https://Erste.pl/TFI)

[tfi@Erste.pl](mailto:tfi@Erste.pl)

801 123 801



Erste TFI S.A. ul. Wierzbicice 1a 61-569 Poznań

## Ważne informacje

**Materiał jest prezentowany w celach marketingowych, nie stanowi umowy ani nie jest dokumentem informacyjnym wymaganym na mocy przepisów prawa.**

Materiał nie powinien być wyłączną podstawą podejmowania decyzji inwestycyjnych. Subfundusze funduszu Erste PPK SFIO mogą inwestować więcej niż 35% aktywów w papiery wartościowe emitowane, gwarantowane lub poręczane przez Skarb Państwa lub NBP. Wartość aktywów netto subfunduszu może cechować się dużą zmiennością ze względu na skład portfela inwestycyjnego.

**Korzyściom wynikającym z inwestowania w jednostki uczestnictwa towarzyszą również ryzyka.** Opis czynników ryzyka, dane finansowe oraz informacje na temat opłat znajdują się w prospektach informacyjnych, dokumentach zawierających kluczowe informacje oraz tabelach opłat dostępnych w języku polskim na [Erste.pl/TFI/dokumenty](https://Erste.pl/TFI/dokumenty). Streszczenie praw inwestorów znajduje się w prospekcie informacyjnym (Rozdział III, pkt 4).

Fundusze nie gwarantują realizacji założonego celu inwestycyjnego ani uzyskania określonego wyniku inwestycyjnego, a przyszłe wyniki podlegają opodatkowaniu, które zależy od sytuacji osobistej każdego inwestora i które może ulec zmianie w przyszłości. Przed podjęciem decyzji inwestycyjnej uczestnik powinien wziąć pod uwagę opłaty związane z subfunduszem oraz uwzględnić ewentualne opodatkowanie zysku. Uczestnik musi liczyć się z możliwością straty przynajmniej części wpłaconych środków.

Inwestując w fundusze inwestycyjne uczestnik nabywa jednostki uczestnictwa tych funduszy, a nie aktywa bazowe będące przedmiotem inwestycji samego funduszu. Niniejszy dokument nie może być kopiowany, cytowany lub rozpowszechniany w jakikolwiek sposób bez uprzedniego pisemnego zezwolenia Erste TFI S.A. Informacje zawarte w dokumencie są dobierane zgodnie z najlepszą wiedzą jego autorów i pochodzą ze źródeł uznawanych za wiarygodne, jakkolwiek autorzy nie gwarantują ich dokładności i kompletności. Autorzy nie ponoszą odpowiedzialności za skutki decyzji inwestycyjnych podjętych wskutek interpretacji niniejszego dokumentu.

2026 © Erste Towarzystwo Funduszy Inwestycyjnych Spółka Akcyjna. Wszelkie prawa zastrzeżone. Nazwa Erste i logo są zarejestrowanymi znakami towarowymi.

Dane aktualne na dzień generowania karty – 24.04.2026

Niniejszy materiał został przygotowany przez firmę Analizy Online S.A.