

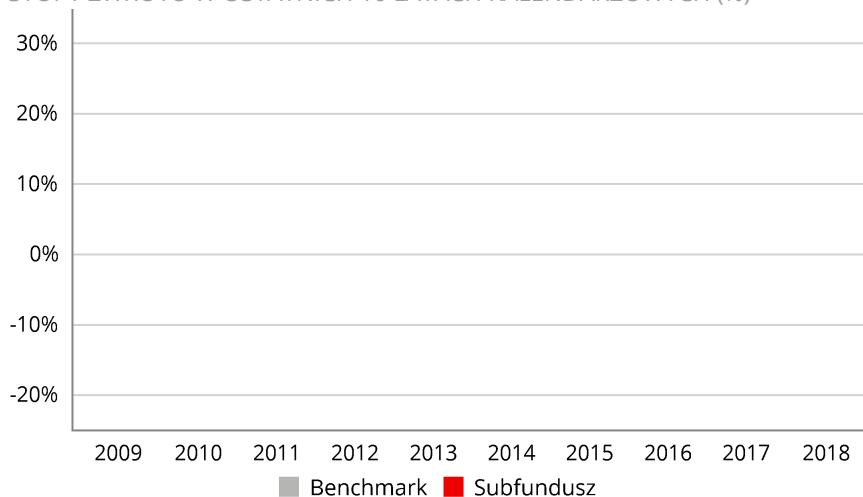
Subfundusz Santander Prestiż Akcji Amerykańskich

kategoria	AKCYJNE
sugerowany czas inwestycji	co najmniej 5 lat
minimalna pierwsza wpłata	10 000 PLN
minimalna kolejna wpłata	1 000 PLN
opłata dystrybucyjna (za nabycie)	3,0%
opłata manipulacyjna (za odkupienie)	0,0%-1,0%
opłata dodatkowa (za zamianę między subfunduszami)	0,0%-1,0%
aktualna opłata za zarządzanie	2,5%
maksymalna opłata za zarządzanie	3,0%
benchmark	95% MSCI USA Index USD + 5% WIBID 3M
data rozpoczęcia działalności	30.01.2018

STOPY ZWROTU

	1Y	3Y	5Y	10Y
Jednostka	5,7 %	N/D	N/D	N/D
Benchmark	11,6 %	N/D	N/D	N/D

STOPY ZWROTU W OSTATNICH 10 LATACH KALENDARZOWYCH (%)



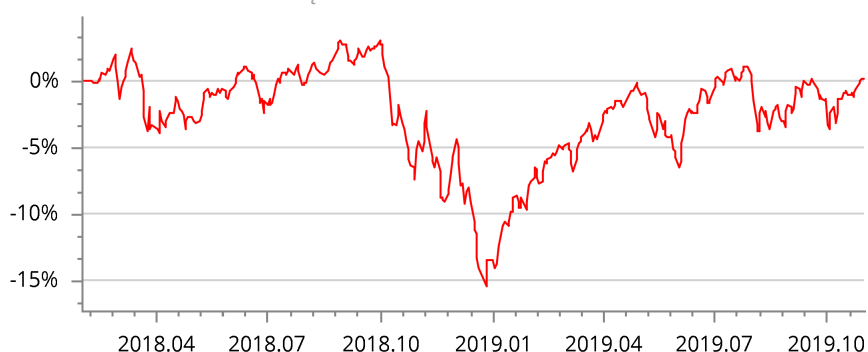
Największe inwestycje

Typ Udział

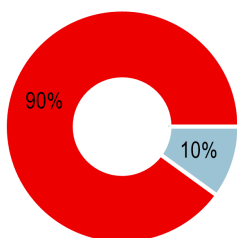
VANGUARD S&P 500 UCITS ETF	F	9,1%
ISHARES US INDEX FUND (IE) ACC USD	F	8,7%
JPMORGAN US SELECT EQUITY	F	8,5%
MORGAN STANLEY US ADVANTAGE FUND	F	8,5%
GOLDMAN SACHS US CORE EQUITY	F	8,5%
AMUNDI FUNDS PIONEER US EQ FUNDAMENTAL GROWTH	F	8,3%
AXA ROSENBERG US ENHANCED INDEX EQUITY	F	8,0%
OLD MUTUAL NORTH AMERICAN EQUITY FUND	F	7,9%
WZ0524	D	4,4%
ISHARES NASDAQ 100 UCITS ETF	F	3,4%

Największe pozycje w portfelu inwestycyjnym, wg stanu na 30.06.2019 r. Szczegółowe informacje znajdują się w półrocznym sprawozdaniu finansowym Funduszu za 2019 r.

STOPA ZWROTU OD POCZĄTKU DZIAŁALNOŚCI

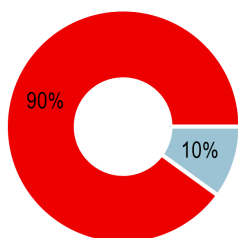


KLASY AKTYWÓW



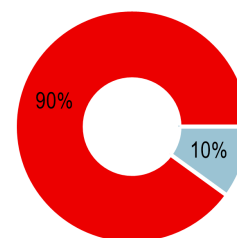
90% Tytuły uczestnictwa funduszy akcyjnych
10% Pozostałe

GEOGRAFIA



90% Stany Zjednoczone
10% Polska

WALUTY



90% PLN
10% Pozostałe

Skrót polityki inwestycyjnej

- subfundusz jest subfunduszem funduszy akcji i lokuje od 60% do 100% aktywów w fundusze akcyjne, które realizują swoją politykę inwestycyjną poprzez inwestowanie aktywów głównie w akcje spółek z USA,
- subfundusz może inwestować część aktywów bezpośrednio w akcje,
- do 30% wartości aktywów może być lokowana w dłużne papiery wartościowe, instrumenty rynku pieniężnego oraz w fundusze dłużne,
- ekspozycja walutowa będzie zabezpieczona, efektywny udział walut innych niż polska nie będzie wyższy niż 10% aktywów,
- subfundusz jest aktywnie zarządzany: skład portfela, budowany w oparciu o kryteria doboru lokat, oraz wyniki inwestycyjne mogą istotnie różnić się od składu i stóp zwrotu jego benchmarku. Subfundusz może nabywać instrumenty finansowe niewchodzące w skład benchmarku.

Proces inwestycyjny w Santander TFI opiera się zarówno na kompetencjach Komitetu Inwestycyjnego jak i zarządzających poszczególnymi subfunduszami. Komitet Inwestycyjny, w skład którego wchodzi wszyscy zarządzający, akceptuje instrumenty finansowe, które mogą znajdować się w portfelach subfunduszy oraz podejmuje decyzje kierunkowe dotyczące zarządzanych portfeli. Zarządzający subfunduszami podejmują decyzje inwestycyjne dotyczące docelowych udziałów poszczególnych instrumentów finansowych w portfelu.

Zarządzający – Jacek Grel



Jacek Grel ukończył studia na wydziale ekonomicznym Uniwersytetu Opolskiego, specjalność: zarządzanie i organizacja przedsiębiorstw. Dodatkowo uzyskał również dyplom z makroekonomii w ramach Central European University. W latach 2004-2008 zdobywał doświadczenie w bankach inwestycyjnych w Londynie (m.in. Morgan Stanley i Deutsche Bank) oraz w funduszu hedgingowym. W lipcu 2008 r. rozpoczął pracę w firmie na stanowisku analityka. W lipcu 2009 r. objął stanowisko młodszego zarządzającego. W kwietniu 2010 r. objął stanowisko zarządzającego funduszami. Od października 2014 jest kierownikiem ds. alokacji aktywów. Doradca inwestycyjny, uzyskał prestiżowy certyfikat CFA (Chartered Financial Analyst), przyznawany przez CFA Institute.

Podmiot zarządzający

Santander Towarzystwo Funduszy Inwestycyjnych S.A. to jedno z największych i najbardziej doświadczonych TFI działających na polskim rynku. Od 1998 roku zarządzamy funduszami inwestycyjnymi cieszącymi się uznaniem Klientów i ekspertów. Powierzone przez naszych Klientów środki lokujemy, w zależności od wybranego funduszu i subfunduszu, w instrumenty rynku kapitałowego i finansowego: akcje, obligacje, instrumenty pieniężne.

Informacje kontaktowe:

Santander TFI S.A.
pl. Władysława Andersa 5
61-894 Poznań

SantanderTFI.pl
tfi@santander.pl
tel. 801 123 801

Objaśnienia dotyczące pojęć i skrótów użytych w dokumencie

W kolumnie Typ w tabeli „Największe inwestycje” wskazany jest typ, do jakiego zalicza się dana pozycja; wartości w tej kolumnie oznaczają odpowiednio:

U – papiery **udziałowe**: akcje i instrumenty o podobnym charakterze, np. kwity depozytowe, prawa do akcji itd.

D – papiery **dłużne**: obligacje, listy zastawne i certyfikaty depozytowe

F – certyfikaty inwestycyjne i tytuły uczestnictwa **funduszy** inwestycyjnych

P – pozostałe

Benchmark – punkt odniesienia dla oceny stóp zwrotu danego subfunduszu, biorący pod uwagę specyfikę jego polityki inwestycyjnej. Benchmarkiem dla funduszu akcji inwestującego na polskiej giełdzie może być np. indeks WIG, a dla funduszu rynku pieniężnego – rentowność bonów skarbowych. Benchmarki mogą być konstruowane w oparciu o wiele wskaźników jednocześnie, na przykład gdy fundusz inwestuje na wielu rynkach.

Ważne informacje

Prezentowane dane dotyczą wartości jednostek uczestnictwa subfunduszu oraz zmian wartości jednostek uczestnictwa w podanych okresach, są danymi historycznymi i nie stanowią gwarancji uzyskania podobnych wyników w przyszłości. Wyniki te nie uwzględniają ewentualnego opodatkowania Uczestników oraz ponoszonych przez nich opłat z tytułu zbycia i odkupienia jednostek przez subfundusz. Dane finansowe subfunduszu, opis czynników ryzyka oraz informacje na temat opłat związanych z uczestnictwem w subfunduszu znajdują się w Prospekcie Informacyjnym oraz Tabeli Opłat dostępnych na SantanderTFI.pl i u Dystrybutorów funduszu Santander Prestiż SFIO. Subfundusz nie gwarantuje realizacji założonego celu inwestycyjnego ani uzyskania określonego wyniku inwestycyjnego. Przed podjęciem decyzji inwestycyjnej Uczestnik powinien wziąć pod uwagę opłaty związane z subfunduszem oraz uwzględnić ewentualne opodatkowanie zysku. Uczestnik musi liczyć się z możliwością utraty przynajmniej części wpłaconych środków. Wartość aktywów netto subfunduszu Santander Prestiż Akcji Amerykańskich może cechować się dużą zmiennością ze względu na skład portfela inwestycyjnego. Powyższy materiał ma wyłącznie charakter promocyjny.