

Erste FIO

# Erste Umiarkowany

## Podstawowe informacje

kategoria	<span style="color: blue;">●</span> MIESZANE
sugerowany czas inwestycji	min. 3 lata
minimalna pierwsza wpłata	10 PLN
minimalna kolejna wpłata	10 PLN
opłata za nabycie	0,0%
opłata za odkupienie	0,0%
opłata za zamianę między subfunduszami	0,0%
aktualna opłata za zarządzanie*	A: 1,9%, S: 1,8%, T: 1,45%
maksymalna opłata za zarządzanie	A: 2,0%, S: 1,85%, T: 1,45%
opłata za wyniki	20% nadwyżki wyniku subfunduszu ponad benchmark
benchmark	10% MSCI World Net Total Return USD (M1WO) przewalutowany na PLN + 10% WIG (WIG) + 35% ICE BofA Poland Government Index (GOPL) + 15% ICE BofA Global Government Index (WOG1) zabezpieczony do złotego + 30% ICE BofA Euro Corporate Index (ER00) zabezpieczony do złotego
data rozpoczęcia działalności	10.02.2012
aktywa netto	513,71 mln PLN

\* zobacz informację o kategoriach jednostek uczestnictwa na odwrocie

## Skrócony opis polityki inwestycyjnej

- Subfundusz mieszany, jego główne kategorie lokat to dłużne papiery wartościowe i instrumenty rynku pieniężnego oraz akcje.
- Udział części akcyjnej wynosi od 15% do 25% aktywów netto.
- Udział części dłużnej wynosi minimum 65% aktywów netto.
- Udział obligacji przedsiębiorstw, które nie są poręczane lub gwarantowane przez państwa nie przekracza 40% aktywów netto.
- Subfundusz jest aktywnie zarządzany: skład portfela, budowany w oparciu o kryteria doboru lokat oraz wyniki inwestycyjne mogą istotnie różnić się od składu i stóp zwrotu jego benchmarku. Subfundusz może nabywać instrumenty finansowe, które nie wchodzą w skład benchmarku.

Proces inwestycyjny w Erste TFI opiera się zarówno na kompetencjach Komitetu Inwestycyjnego, jak i zarządzających poszczególnymi subfunduszami. Komitet Inwestycyjny, w skład którego wchodzi wszyscy zarządzający, podejmuje decyzje m.in. w zakresie zabezpieczenia pozycji walutowych oraz wykorzystania innych instrumentów pochodnych. Może także podejmować decyzje odnośnie strategicznej i geograficznej alokacji. Zarządzający subfunduszami podejmują natomiast indywidualne decyzje inwestycyjne dotyczące docelowych udziałów poszczególnych instrumentów finansowych w portfelu.

## Zarządzający



**Adam Nowakowski**  
Dyrektor Działu Akcji



**Bartosz Dębowski**  
Zarządzająca Funduszami



**Marta Stępień**  
Zarządzająca Funduszami



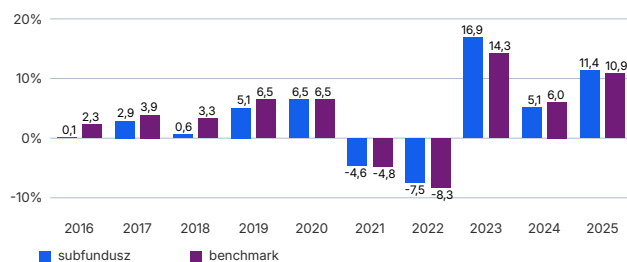
**Paweł Pisarczyk**  
Zarządzający Funduszami

## Wyniki (dane na 29.05.2026)

### Stopy zwrotu

Kategoria	1M	3M	6M	1Y	3Y	5Y	10Y	YTD
jedn. A	2,4%	1,6%	4,3%	9,2%	32,4%	25,4%	44,6%	3,6%
jedn. S	2,4%	1,6%	4,4%	9,2%	32,7%	25,9%	45,9%	3,6%
jedn. T	2,4%	1,7%	4,5%	9,5%	33,7%	27,4%	48,3%	3,7%
benchmark	1,8%	0,8%	3,8%	9,0%	31,4%	22,0%	48,1%	3,2%

### Stopy zwrotu w ostatnich 10 latach kalendarzowych (jedn. A, %)



Prezentowane wyniki są danymi historycznymi i nie stanowią gwarancji uzyskania podobnych wyników w przyszłości. Wyniki te nie uwzględniają ewentualnego opodatkowania Inwestora oraz ponoszonych przez niego opłat z tytułu nabycia i odkupienia JU. W związku z tym, że Subfundusz w dniu 13.10.2014 r. zmienił politykę inwestycyjną, wyniki sprzed tego okresu zostały osiągnięte w warunkach niemających już zastosowania. Wyniki zostały obliczone w walucie polskiej.

### Stopy zwrotu od początku działalności (jedn. A, %)



24 kwietnia 2026 r. fundusz zmienił nazwę na Erste FIO (z wcześniejszej: Santander FIO), a subfundusz zmienił nazwę na Erste Umiarkowany (z wcześniejszej: Santander Umiarkowany).

13 października 2014 r. subfundusz zmienił nazwę i politykę inwestycyjną. W związku z tym wyniki subfunduszu sprzed 13 października 2014 r. zostały osiągnięte w warunkach, które nie mają zastosowania.

## Ryzyko

### Wskaźnik ryzyka



Wskaźnik ryzyka stanowi wskazówkę co do poziomu ryzyka tego produktu w porównaniu z innymi produktami. Przyjmuje wartości od 1 do 7. Im wyższa wartość wskaźnika tym wyższe ryzyko produktu, czyli większe prawdopodobieństwo straty pieniędzy z inwestycji.

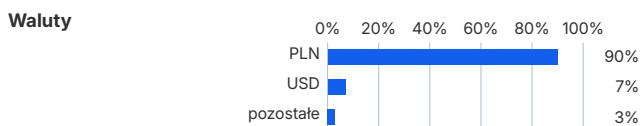
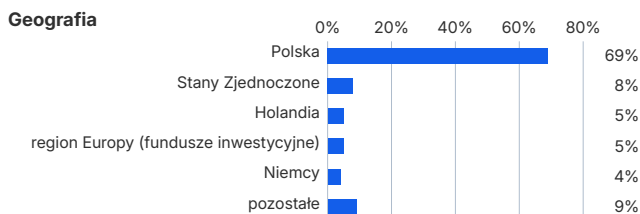
### Wskaźniki ryzyka i efektywności (jedn. A) (dane na 29.05.2026)

Kategoria	1Y	3Y	5Y
odchylenie standardowe	5,37%	4,83%	6,97%
wskaźnik Sharpe'a	0,88	0,89	0,00
wskaźnik alfa	-0,55%	-0,62%	0,07%
wskaźnik beta	1,24	1,26	1,09
wskaźnik R <sup>2</sup>	0,95	0,96	0,95
tracking error	1,55%	1,39%	1,66%

### Duration (dane na 29.05.2026)

4,41

## Skład portfela (dane na 29.05.2026)



## Kategorie jednostek uczestnictwa

W funduszu Erste FIO istnieją cztery kategorie jednostek uczestnictwa (JU). JU kategorii A, S i T zbywane są za pośrednictwem dystrybutorów, natomiast JU kategorii D zbywana jest bezpośrednio przez Fundusz. Kategorie przyznanych JU A, S i T zależą od łącznej wartości środków powierzonych przez danego Uczestnika, ustalonej według ceny nabycia, powiększonej o ewentualną bieżącą wpłatę. Jeśli wartość ta:

- nie przekracza kwoty 100 000 zł przyznawane są JU kategorii A,
  - wynosi co najmniej 100 000 zł przyznawane są JU kategorii S,
  - wynosi co najmniej 1 000 000 zł przyznawane są JU kategorii T.
- O rozpoczęciu zbywania JU kategorii D fundusz informuje na stronie [Erste.pl/TFI](https://www.erste.pl/TFI).

## Objaśnienia dotyczące pojęć i skrótów użytych w dokumencie

W kolumnie Typ w tabeli "Największe pozycje w portfelu" wskazany jest typ, do jakiego zalicza się dana pozycja; wartości w tej kolumnie oznaczają odpowiednio:

- U** - papiery **udziałowe**: akcje i instrumenty o podobnym charakterze, np. kwity depozytowe, prawa do akcji itd.
- D** - papiery **dłużne**: obligacje, listy zastawne i certyfikaty depozytowe
- F** - certyfikaty inwestycyjne i tytuły uczestnictwa **funduszy** inwestycyjnych
- G** - środki pieniężne i depozyty

**Benchmark** - punkt odniesienia dla oceny stóp zwrotu danego subfunduszu, biorący pod uwagę specyfikę jego polityki inwestycyjnej. Benchmarkiem dla funduszu akcji inwestującego na polskiej giełdzie może być np. indeks WIG, a dla funduszu dłużnego np. indeks obligacji. Benchmarki mogą być konstruowane w oparciu o wiele wskaźników jednocześnie, na przykład, gdy fundusz inwestuje na wielu rynkach.

**Alfa** - miery związek między aktualnymi wynikami funduszu a wynikami, które zostałyby osiągnięte z racji samych ruchów rynkowych. Innymi słowy alfa mierzy wartość dodaną uzyskiwaną z zarządzania portfelem przez specjalistów. Wyznaczona na bazie miesięcznych stóp zwrotu, prezentowana w skali jednego roku.

**Beta** - mierzy zależność pomiędzy zmiennością funduszu a benchmarkiem. Fundusz z betą 1.00 jest uznawany za fundusz o podobnej zmienności do zmienności benchmarku. Fundusz z betą wyższą jest uznawany za bardziej zmienny niż benchmark, podczas gdy fundusz z betą niższą może wzrastać i spadać wolniej niż benchmark. Wyznaczony na bazie miesięcznych stóp zwrotu.

**R<sup>2</sup>** - mierzy w jakim zakresie charakter wyników funduszu jest kierowany przez benchmark. Np. fundusz z R<sup>2</sup> na poziomie 0,8 oznacza, że 80% historycznego zachowania funduszu jest przypisywane benchmarkowi. Wyznaczone na bazie miesięcznych stóp zwrotu.

**Tracking error** - oczekiwane bądź aktualne maksymalne odchylenie standardowe zysków funduszu od benchmarku w okresie 12, 36 oraz 60 miesięcy. Wyznaczony na bazie miesięcznych stóp zwrotu, prezentowany w skali jednego roku.

**Odchylenie standardowe** - odchylenie standardowe zysków funduszu pokazuje, jak bardzo całkowite zyski funduszu zmieniały się w przeszłości. Odchylenie standardowe jest szeroko używane jako podstawowa miara ryzyka. Pokazuje, jak roczne zwroty funduszu mogą się różnić od średniego rocznego zwrotu w dłuższym okresie. Jest szczególnie przydatne przy porównywaniu dwóch funduszy, aby pokazać, który jest bardziej zmienny. Im większe odchylenie standardowe, tym większa zmienność funduszu. Wyznaczone na bazie miesięcznych stóp zwrotu, prezentowane w skali jednego roku.

**Zmodyfikowany wskaźnik Sharpe'a** - mierzy zwrot funduszu w odniesieniu do ryzyka. Pokazuje współczynnik dodatkowego zwrotu funduszu (tj. zwrot ponad osiągnięty z aktywów wolnych od ryzyka, np. papierów skarbowych) do ryzyka funduszu (tj. odchylenia standardowego funduszu). Im wyższy ten współczynnik, tym lepsze wyniki funduszu w stosunku do ponoszonego przez fundusz ryzyka. Wskaźnik przyjmuje wartości bliskie 0 w przypadku, gdy średnia nadwyżka zwrotu z funduszu nad zwrot osiągnięty z aktywów wolnych od ryzyka jest ujemna. Wyznaczony na bazie miesięcznych stóp zwrotu, prezentowany w skali jednego roku.

**Duration** - jest to miara wrażliwości zmian ceny obligacji na zmiany rynkowych stóp procentowych.

## Największe pozycje w portfelu

Nazwa	Typ	Udział
DS1033	D	8,5%
DS1035	D	6,5%
PS0131	D	5,3%
WZ1129	D	4,3%
DS0432	D	4,0%
DS1034	D	4,0%
PS0730	D	2,7%
iShares Euro High Yield Corp Bond ETF (Dis) (EUR)	F	2,6%
BGK/EUR/20390313	D	2,6%
GB/GBP/20360307	D	2,5%

Największe pozycje w portfelu inwestycyjnym, wg stanu na 29.05.2026 r. W składzie portfela nie uwzględniono instrumentów pochodnych. Szczegółowe informacje, w tym pełen skład portfela, znajdują się na [Erste.pl/TFI](https://www.erste.pl/TFI)

## Podmiot zarządzający

Erste Towarzystwo Funduszy Inwestycyjnych S.A. to jedno z największych i najbardziej doświadczonych TFI działających na polskim rynku. Od 1998 roku zarządzamy funduszami inwestycyjnymi cieszącymi się uznaniem Klientów i ekspertów. Powierzone przez naszych Klientów środki lokujemy, w zależności od wybranego funduszu i subfunduszu, w instrumenty rynku kapitałowego i finansowego: akcje, obligacje, instrumenty pieniężne.

## Informacje kontaktowe

[Erste.pl/TFI](https://www.erste.pl/TFI)

[tfi@erste.pl](mailto:tfi@erste.pl)

801 123 801



Erste TFI S.A. ul. Wierzbęćca 1a 61-569 Poznań

## Ważne informacje

**Materiał jest prezentowany w celach marketingowych, nie stanowi umowy ani nie jest dokumentem informacyjnym wymaganym na mocy przepisów prawa.**

Materiał nie powinien być wyłączną podstawą podejmowania decyzji inwestycyjnych. Subfundusz może inwestować więcej niż 35% aktywów w papiery wartościowe emitowane, gwarantowane lub poręczane przez Skarb Państwa lub NBP.

**Korzystającym wynikającym z inwestowania w jednostki uczestnictwa towarzysz również ryzyka.** Opis czynników ryzyka, dane finansowe oraz informacje na temat opłat znajdują się w prospektach informacyjnych, dokumentach zawierających

kluczowe informacje oraz tabelach opłat dostępnych w języku polskim na [Erste.pl/TFI/dokumenty](https://www.erste.pl/TFI/dokumenty) i u dystrybutorów funduszy Erste. Streszczenie praw

inwestorów znajduje się w prospekcie informacyjnym (Rozdział III, pkt 4).

Fundusze nie gwarantują realizacji założonego celu inwestycyjnego ani uzyskania

określonego wyniku inwestycyjnego, a przyszłe wyniki podlegają opodatkowaniu,

które zależą od sytuacji osobistej każdego inwestora i które może ulec zmianie

w przyszłości. Przed podjęciem decyzji inwestycyjnej uczestnik powinien wziąć pod

uwagę opłaty związane z subfunduszem oraz uwzględnić ewentualne opodatkowanie

zysku. Uczestnik musi liczyć się z możliwością straty przynajmniej części wpłaconych

środków.

Inwestując w fundusze inwestycyjne uczestnik nabywa jednostki uczestnictwa tych

funduszy, a nie aktywa bazowe będące przedmiotem inwestycji samego funduszu.

Niniejszy dokument nie może być kopiowany, cytowany lub rozpowszechniany

w jakikolwiek sposób bez uprzedniego pisemnego zezwolenia Erste TFI S.A.

Informacje zawarte w dokumencie są dobierane zgodnie z najlepszą wiedzą jego

autorów i pochodzą z źródeł uznawanych za wiarygodne, jakkolwiek autorzy nie

gwarantują ich dokładności i kompletności. Autorzy nie ponoszą odpowiedzialności

za skutki decyzji inwestycyjnych podjętych w skutek interpretacji niniejszego

dokumentu.

2026 © Erste Towarzystwo Funduszy Inwestycyjnych Spółka Akcyjna. Wszelkie

prawa zastrzeżone. Nazwa Erste i logo są zarejestrowanymi znakami towarowymi.

Dane aktualne na dzień generowania karty – 15.06.2026

Niniejszy materiał został przygotowany przez firmę Analizy Online S.A.