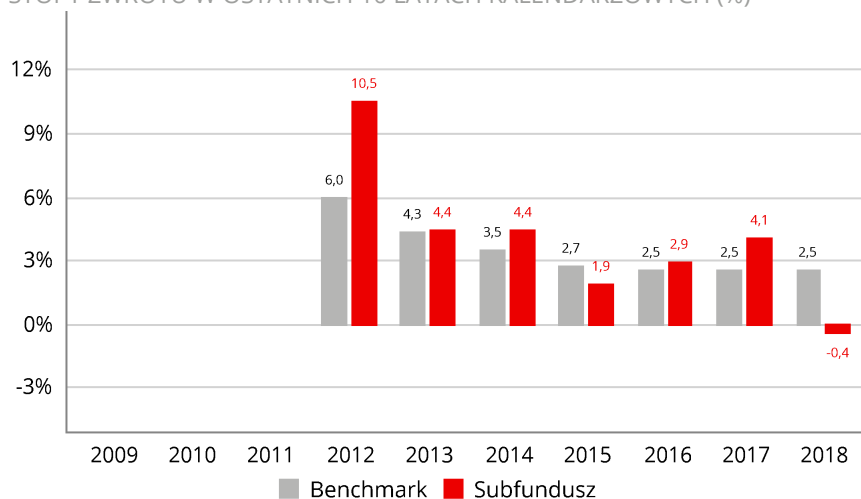


kategoria	KONSERWATYWNE
sugerowany czas inwestycji	co najmniej 2 lata
minimalna pierwsza wpłata	10 000 PLN
minimalna kolejna wpłata	1 000 PLN
opłata dystrybucyjna (za nabycie)	3,0%
opłata manipulacyjna (za odkupienie)	0,0%-1,0%
opłata dodatkowa (za zamianę między subfunduszami)	0,0%-1,0%
aktualna opłata za zarządzanie	1,8%
maksymalna opłata za zarządzanie	3,0%
benchmark	WIBID 3M + 100 punktów bazowych
data rozpoczęcia działalności	27.05.2011

STOPY ZWROTU

	1Y	3Y	5Y	10Y
Jednostka	3,0 %	7,7 %	13,6 %	N/D
Benchmark	2,6 %	7,8 %	13,6 %	N/D

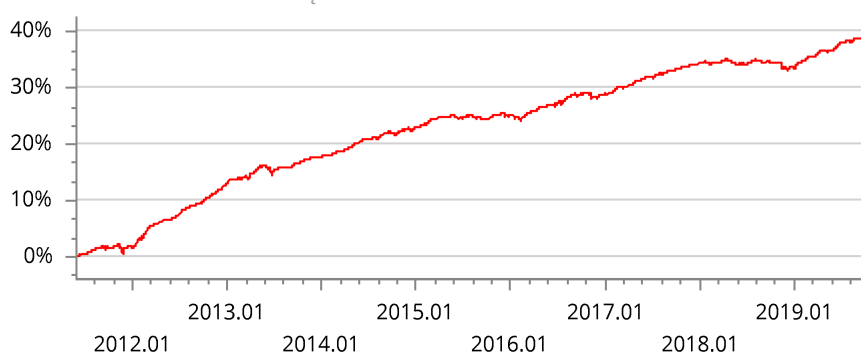
STOPY ZWROTU W OSTATNICH 10 LATACH KALENDARZOWYCH (%)



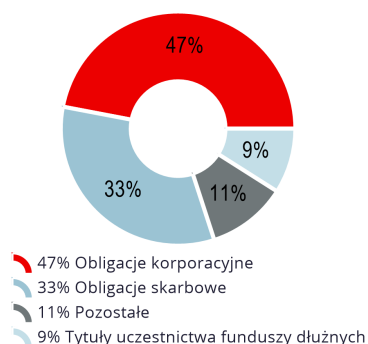
Największe inwestycje	Typ	Udział
WZ0528	D	7,6%
WZ0126	D	7,6%
WZ0524	D	3,9%
TRANSAKCJA BUY SELL BACK	P	3,7%
PZU S.A. SERIA A	D	2,6%
BANK MILLENNIUM S.A. SERIA R - MIL1227	D	2,4%
ALIOR BANK S.A. SERIA K - ALR1025	D	2,3%
BANK PEKAO S.A. SERIA A - PEO1027	D	2,1%
PKO FINANCE AB PKOBP 4.63 09/26/22	D	2,0%
CANDRIAM BONDS EURO HIGH YIELD I ACC EUR	F	1,8%

Największe pozycje w portfelu inwestycyjnym, wg stanu na 30.06.2019 r. Szczegółowe informacje znajdują się w półrocznym sprawozdaniu finansowym Funduszu za 2019 r.

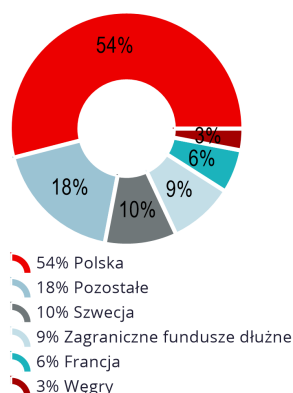
STOPA ZWROTU OD POCZĄTKU DZIAŁALNOŚCI



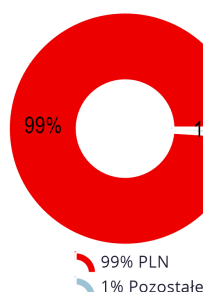
KLASY AKTYWÓW



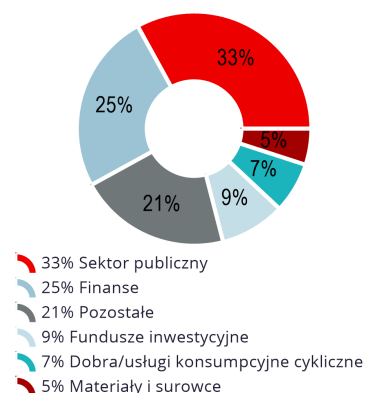
GEOGRAFIA



WALUTY



SEKTORY



### Skrót polityki inwestycyjnej

- subfundusz lokuje głównie w papiery wartościowe i instrumenty rynku pieniężnego denominowane w PLN, lub w walutach obcych przy zabezpieczeniu ryzyka walutowego,
- subfundusz dłużny zorientowany na inwestycje w dłużne papiery wartościowe emitowane przez przedsiębiorstwa i samorządy.
- subfundusz może także bez ograniczeń lokować środki w dłużne papiery wartościowe emitowane przez Rzeczpospolitą Polską (Skarb Państwa) lub inne państwa,
- subfundusz jest aktywnie zarządzany: skład portfela, budowany w oparciu o kryteria doboru lokat, nie odzwierciedla benchmarku.

Wyniki inwestycyjne subfunduszu mogą istotnie różnić się od stóp zwrotu jego benchmarku.

Proces inwestycyjny w Santander TFI opiera się zarówno na kompetencjach Komitetu Inwestycyjnego jak i zarządzających poszczególnymi subfunduszami. Komitet Inwestycyjny, w skład którego wchodzi wszyscy zarządzający, akceptuje instrumenty finansowe, które mogą znajdować się w portfelach subfunduszy oraz podejmuje decyzje kierunkowe dotyczące zarządzanych portfeli. Zarządzający subfunduszami podejmują decyzje inwestycyjne dotyczące docelowych udziałów poszczególnych instrumentów finansowych w portfelu.

### Zarządzający – Paweł Pisarczyk



Paweł Pisarczyk jest absolwentem Wydziału Zarządzania Uniwersytetu Ekonomicznego w Krakowie, specjalność: modelowanie i prognozowanie procesów gospodarczych. Z firmą związany od lutego 2010 roku. Początkowo zatrudniony był jako specjalista ds. zarządzania ryzykiem, następnie jako analityk rynku obligacji i młodszy zarządzający. Obecnie zajmuje stanowisko zarządzającego funduszami. W 2009 roku uzyskał licencję maklera papierów wartościowych, a w 2010 roku licencję doradcy inwestycyjnego.

### Podmiot zarządzający

Santander Towarzystwo Funduszy Inwestycyjnych S.A. to jedno z największych i najbardziej doświadczonych TFI działających na polskim rynku. Od 1998 roku zarządzamy funduszami inwestycyjnymi cieszącymi się uznaniem Klientów i ekspertów. Powierzone przez naszych Klientów środki lokujemy, w zależności od wybranego funduszu i subfunduszu, w instrumenty rynku kapitałowego i finansowego: akcje, obligacje, instrumenty pieniężne.

### Informacje kontaktowe:

Santander TFI S.A.

pl. Władysława Andersa 5

61-894 Poznań

SantanderTFI.pl

tfi@santander.pl

tel. 801 123 801

### Objaśnienia dotyczące pojęć i skrótów użytych w dokumencie

W kolumnie Typ w tabeli „Największe inwestycje” wskazany jest typ, do jakiego zalicza się dana pozycja; wartości w tej kolumnie oznaczają odpowiednio:

**U** – papiery **udziałowe**: akcje i instrumenty o podobnym charakterze, np. kwity depozytowe, prawa do akcji itd.

**D** – papiery **dłużne**: obligacje, listy zastawne i certyfikaty depozytowe

**F** – certyfikaty inwestycyjne i tytuły uczestnictwa **funduszy** inwestycyjnych

**P** – pozostałe

**Benchmark** – punkt odniesienia dla oceny stóp zwrotu danego subfunduszu, biorący pod uwagę specyfikę jego polityki inwestycyjnej. Benchmarkiem dla funduszu akcji inwestującego na polskiej giełdzie może być np. indeks WIG, a dla funduszu rynku pieniężnego – rentowność bonów skarbowych. Benchmarki mogą być konstruowane w oparciu o wiele wskaźników jednocześnie, na przykład gdy fundusz inwestuje na wielu rynkach.

### Ważne informacje

Prezentowane dane dotyczą wartości jednostek uczestnictwa subfunduszu oraz zmian wartości jednostek uczestnictwa w podanych okresach, są danymi historycznymi i nie stanowią gwarancji uzyskania podobnych wyników w przyszłości. Wyniki te nie uwzględniają ewentualnego opodatkowania Uczestników oraz ponoszonych przez nich opłat z tytułu zbycia i odkupienia jednostek przez subfundusz. Dane finansowe subfunduszu, opis czynników ryzyka oraz informacje na temat opłat związanych z uczestnictwem w subfunduszu znajdują się w Prospekcie Informacyjnym oraz Tabeli Opłat dostępnych na SantanderTFI.pl i u Dystrybutorów funduszu Santander Prestiż SFIO. Subfundusz nie gwarantuje realizacji założonego celu inwestycyjnego ani uzyskania określonego wyniku inwestycyjnego. Przed podjęciem decyzji inwestycyjnej Uczestnik powinien wziąć pod uwagę opłaty związane z subfunduszem oraz uwzględnić ewentualne opodatkowanie zysku. Uczestnik musi liczyć się z możliwością utraty przynajmniej części wpłaconych środków. Wartość aktywów netto subfunduszu Santander Prestiż Obligacji Korporacyjnych może cechować się dużą zmiennością ze względu na skład portfela inwestycyjnego. Subfundusz może inwestować więcej niż 35% aktywów w papiery wartościowe emitowane, gwarantowane lub poręczane przez Skarb Państwa lub NBP, jednostkę samorządu terytorialnego, Państwo Członkowskie, jednostkę samorządu terytorialnego Państwa Członkowskiego, państwo należące do OECD lub międzynarodową instytucję finansową, której członkiem jest Rzeczpospolita Polska lub co najmniej jedno Państwo Członkowskie. Powyższy materiał ma wyłącznie charakter promocyjny.