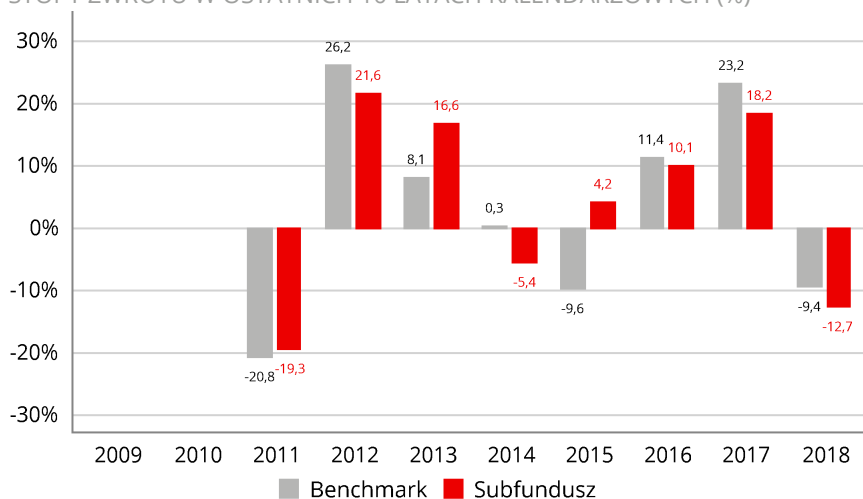


kategoria	AKCYJNE
sugerowany czas inwestycji	co najmniej 5 lat
minimalna pierwsza wpłata	10 000 PLN
minimalna kolejna wpłata	1 000 PLN
opłata dystrybucyjna (za nabycie)	3,0%
opłata manipulacyjna (za odkupienie)	0,0%-1,0%
opłata dodatkowa (za zamianę między subfunduszami)	0,0%-1,0%
aktualna opłata za zarządzanie	3,0%
maksymalna opłata za zarządzanie	3,0%
benchmark	95% WIG + 5% WIBID O/N
data rozpoczęcia działalności	16.11.2010

STOPY ZWROTU

	1Y	3Y	5Y	10Y
Jednostka	2,4 %	8,2 %	17,6 %	N/D
Benchmark	4,3 %	17,8 %	7,3 %	N/D

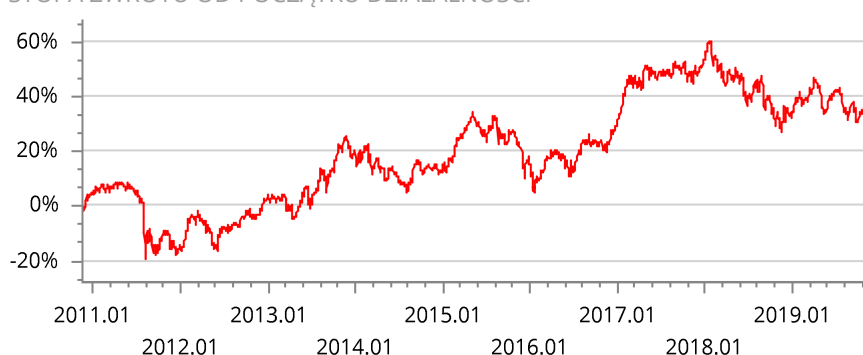
STOPY ZWROTU W OSTATNICH 10 LATACH KALENDARZOWYCH (%)



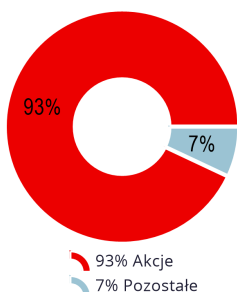
Największe inwestycje	Typ	Udział
PKO BANK POLSKI S.A.	U	9,7%
POWSZECHNY ZAKŁAD UBEZPIECZEŃ S.A.	U	7,7%
BANK POLSKA KASA OPIEKI S.A.	U	6,1%
CD PROJEKT S.A.	U	5,4%
WZ0126	D	4,5%
SANTANDER BANK POLSKA S.A.	U	3,9%
GRUPA LOTOS S.A.	U	2,8%
VRG S.A.	U	2,8%
AUTO PARTNER S.A.	U	2,7%
PGNIG S.A.	U	2,6%

Największe pozycje w portfelu inwestycyjnym, wg stanu na 30.06.2019 r. Szczegółowe informacje znajdują się w półrocznym sprawozdaniu finansowym Funduszu za 2019 r.

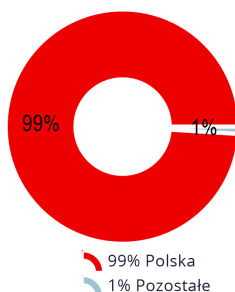
STOPA ZWROTU OD POCZĄTKU DZIAŁALNOŚCI



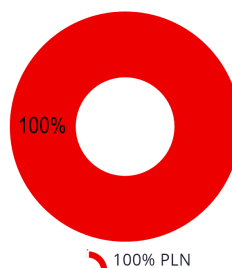
KLASY AKTYWÓW



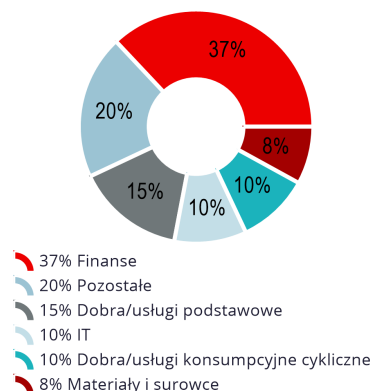
GEOGRAFIA



WALUTY



SEKTORY



### Skrót polityki inwestycyjnej

- subfundusz akcji rynku polskiego - inwestuje min. 66% aktywów w aktywa krajowe,
- co najmniej 66% lokat stanowią akcje i instrumenty finansowe o podobnym charakterze,
- zarządzający dąży do utrzymania stałego, wysokiego zaangażowania w akcje,
- subfundusz jest aktywnie zarządzany: skład portfela, budowany w oparciu o kryteria doboru lokat, oraz wyniki inwestycyjne mogą istotnie różnić się od składu i stóp zwrotu jego benchmarku. Subfundusz może nabywać instrumenty finansowe niewchodzące w skład benchmarku.

Proces inwestycyjny w Santander TFI opiera się zarówno na kompetencjach Komitetu Inwestycyjnego jak i zarządzających poszczególnymi subfunduszami. Komitet Inwestycyjny, w skład którego wchodzi wszyscy zarządzający, akceptuje instrumenty finansowe, które mogą znajdować się w portfelach subfunduszy oraz podejmuje decyzje kierunkowe dotyczące zarządzanych portfeli. Zarządzający subfunduszami podejmują decyzje inwestycyjne dotyczące docelowych udziałów poszczególnych instrumentów finansowych w portfelu.

### Zarządzający – Szymon Borawski-Reks



Szymon Borawski-Reks jest absolwentem Akademii Ekonomicznej w Poznaniu, kierunek: zarządzanie i marketing, specjalność: inwestycje kapitałowe i strategie finansowe przedsiębiorstw. Jest związany z firmą od maja 2003 roku. Początkowo zatrudniony jako analityk finansowy, po uzyskaniu licencji w 2006 roku jako Doradca Inwestycyjny i Kierownik Rynku Akcji. Od 1 lipca 2016 objął stanowisko Dyrektora Inwestycyjnego. Uzyskał prestiżowy certyfikat CFA (Chartered Financial Analyst), przyznawany przez CFA Institute.

### Podmiot zarządzający

Santander Towarzystwo Funduszy Inwestycyjnych S.A. to jedno z największych i najbardziej doświadczonych TFI działających na polskim rynku. Od 1998 roku zarządzamy funduszami inwestycyjnymi cieszącymi się uznaniem Klientów i ekspertów. Powierzone przez naszych Klientów środki lokujemy, w zależności od wybranego funduszu i subfunduszu, w instrumenty rynku kapitałowego i finansowego: akcje, obligacje, instrumenty pieniężne.

### Informacje kontaktowe:

Santander TFI S.A.	SantanderTFI.pl
pl. Władysława Andersa 5	tfi@santander.pl
61-894 Poznań	tel. 801 123 801

### Objaśnienia dotyczące pojęć i skrótów użytych w dokumencie

W kolumnie Typ w tabeli „Największe inwestycje” wskazany jest typ, do jakiego zalicza się dana pozycja; wartości w tej kolumnie oznaczają odpowiednio:

**U** – papiery **udziałowe**: akcje i instrumenty o podobnym charakterze, np. kwity depozytowe, prawa do akcji itd.

**D** – papiery **dłużne**: obligacje, listy zastawne i certyfikaty depozytowe

**F** – certyfikaty inwestycyjne i tytuły uczestnictwa **funduszy** inwestycyjnych

**P** – pozostałe

**Benchmark** – punkt odniesienia dla oceny stóp zwrotu danego subfunduszu, biorący pod uwagę specyfikę jego polityki inwestycyjnej. Benchmarkiem dla funduszu akcji inwestującego na polskiej giełdzie może być np. indeks WIG, a dla funduszu rynku pieniężnego – rentowność bonów skarbowych. Benchmarki mogą być konstruowane w oparciu o wiele wskaźników jednocześnie, na przykład gdy fundusz inwestuje na wielu rynkach.

### Ważne informacje

Prezentowane dane dotyczą wartości jednostek uczestnictwa subfunduszu oraz zmian wartości jednostek uczestnictwa w podanych okresach, są danymi historycznymi i nie stanowią gwarancji uzyskania podobnych wyników w przyszłości. Wyniki te nie uwzględniają ewentualnego opodatkowania Uczestników oraz ponoszonych przez nich opłat z tytułu zbycia i odkupienia jednostek przez subfundusz. Dane finansowe subfunduszu, opis czynników ryzyka oraz informacje na temat opłat związanych z uczestnictwem w subfunduszu znajdują się w Prospekcie Informacyjnym oraz Tabeli Opłat dostępnych na SantanderTFI.pl i u Dystrybutorów funduszu Santander Prestiż SFIO. Subfundusz nie gwarantuje realizacji założonego celu inwestycyjnego ani uzyskania określonego wyniku inwestycyjnego. Przed podjęciem decyzji inwestycyjnej Uczestnik powinien wziąć pod uwagę opłaty związane z subfunduszem oraz uwzględnić ewentualne opodatkowanie zysku. Uczestnik musi liczyć się z możliwością utraty przynajmniej części wpłaconych środków. Wartość aktywów netto subfunduszu Santander Prestiż Akcji Polskich może cechować się dużą zmiennością ze względu na skład portfela inwestycyjnego. Powyższy materiał ma wyłącznie charakter promocyjny.