MATERIAŁ REKLAMOWY

ALLIANZ STABILNEGO WZROSTU

SUBFUNDUSZ ALLIANZ FIO

Jednostki uczestnictwa kategorii A

październik 2026

PODSTAWOWE DANE O SUBFUNDUSZU

TYP SUBFUNDUSZU
mieszany polski

DLA KOGO PRZEZNACZONY JEST SUBFUNDUSZ
Fundusz może być inwestycją np. na przyszłą emeryturę lub wykształcenie dzieci. Inwestor akceptuje obecność umiarkowanego ryzyka inwestycyjnego, przy wzroście szans na zysk większy niż z tradycyjnych form oszczędzania.

ZALECANY OKRES INWESTOWANIA
minimum 3 lata

POZIOM RYZYKA WEDŁUG SKALI SRI
1 2 **3** 4 5 6 7

MINIMALNE KWOTY WPŁAT
1000 zł początkowa, 100 zł kolejne wpłaty

DATA ROZPOCZĘCIA DZIAŁALNOŚCI

28.01.2004 r.

ZARZĄDZAJĄCY SUBFUNDUSZEM
Piotr Friebe, Kamil Artyszuk

MAKSYMALNA OPŁATA MANIPULACYJNA
3%

STAŁA OPŁATA ZA ZARZĄDZANIE
1,85%

ZMIENNA OPŁATA ZA ZARZĄDZANIE
20% od wyniku subfunduszu powyżej wyniku benchmarku wyrażonego jako 30% stopa zwrotu indeksu WIG + 70% stopa zwrotu indeksu ICE BofA Poland Government Index (G0PL) w skali roku

NUMER RACHUNKU BANKOWEGO DO DOKONYWANIA WPŁAT
92 1240 1037 1111 0010 0122 5364

POLITYKA INWESTYCYJNA FUNDUSZU

Fundusz aktywnie zarządzany, skład portfela inwestycyjnego funduszu może się istotnie odchylać od struktury indeksu referencyjnego/ benchmarku.

BENCHMARK
30% stopa zwrotu indeksu WIG + 70% stopa zwrotu indeksu ICE BofA Poland Government Index (G0PL)

OPIS POLITYKI INWESTYCYJNEJ
Celem inwestycyjnym subfunduszu jest wzrost wartości jego aktywów w wyniku wzrostu wartości lokat. Subfundusz inwestuje od 0% do 40% wartości aktywów netto w akcje, obligacje zamienne oraz inne instrumenty oparte o akcje, prawa do akcji, prawa poboru, warranty subskrypcyjne i kwity depozytowe.
Od 0% do 30% wartości aktywów netto mogą stanowić certyfikaty inwestycyjne, jednostki uczestnictwa, tytuły uczestnictwa funduszy zagranicznych oraz tytuły uczestnictwa emitowane przez instytucje wspólnego inwestowania mające siedzibę za granicą.
W pozostałym zakresie środki inwestowane są w instrumenty dłużne.

Towarzystwo Funduszy Inwestycyjnych
Allianz Polska S.A.
ul. Inflancka 4B
00-189 Warszawa
tel. 224 224 224
e-mail: tfi@allianz.pl
www.allianz.pl/tfi

1 WYNIKI FUNDUSZU
(w poszczególnych okresach)

okres	subfundusz	benchmark	konkurencja	pozycja w grupie	ranking
od początku roku	12,0%	9,4%	7,5%	1/24	■■■■
miesiąc	0,1%	0,7%	0,4%	19/24	■
ostatnie 3 miesiące	1,8%	1,5%	0,4%	3/24	■■■■
ostatni rok	15,7%	12,4%	9,8%	1/24	■■■■
ostatnie 3 lata	38,8%	41,4%	35,6%	7/23	■■■
ostatnie 5 lat	41,4%	42,5%	32,0%	3/22	■■■■
ostatnie 10 lat	73,2%	78,7%	51,7%	3/18	■■■■

2 ZMIANA WARTOŚCI JEDNOSTKI FUNDUSZU
(w ostatnim roku)

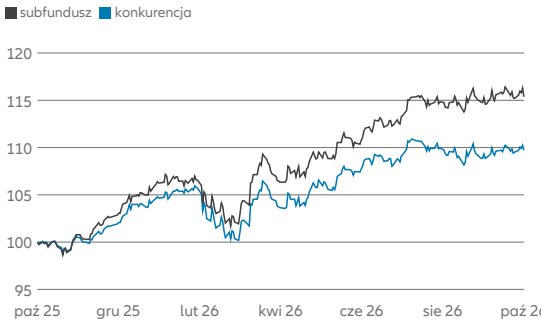

3 WARTOŚĆ JEDNOSTKI FUNDUSZU
(od początku działalności)

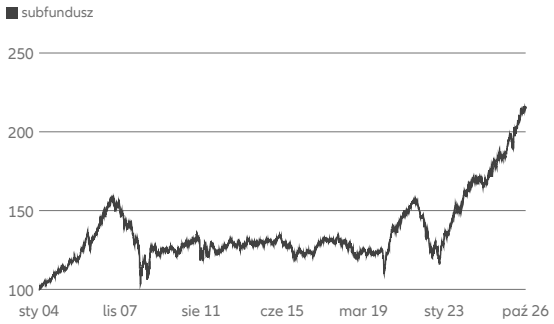

4 AKTYWA FUNDUSZU na dzień 31.10.2026

Wartość Aktywów Netto	822,96 mln PLN

5 STRUKTURA AKTYWÓW FUNDUSZU na dzień 30.09.2026

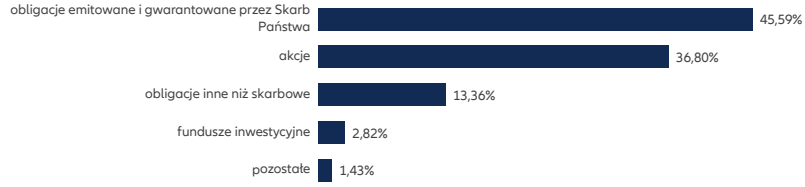

6 CHARAKTERYSTYKA PORTFELA DŁUŻNEGO
na dzień 30.09.2026

liczba pozycji w portfelu	78
wskaźnik koncentracji	95,2%

10 największych pozycji	termin wykupu	% portfela dłużnego	zmiana
PS0730	2030-07-25	12,3%	▼
DS0436	2036-04-25	11,1%	◆
PS0130	2030-01-25	10,2%	▼
DS1035	2035-10-25	7,8%	▼
WZ0930	2030-09-25	6,9%	▼
DS1034	2034-10-25	6,2%	▼
PS0729	2029-07-25	4,9%	▼
Allianz Obligacji Korporacyjnych FIZ	-	4,1%	▼
CZ/CZK/20360603	2036-06-03	4,0%	▼
PS0731	2031-07-25	2,5%	◆

struktura walutowa	
PLN	85,0%
EUR	11,0%
USD	0,0%
inne lub nieokreślone	4,0%

7 CHARAKTERYSTYKA PORTFELA AKCYJNEGO
na dzień 30.09.2026

liczba składników	67
wskaźnik koncentracji	90,3%
wskaźnik płynności	94,6%

10 największych pozycji	% portfela akcyjnego	zmiana
Powszechna Kasa Oszczędności Bank Polski S.A.	9,6%	▼
Orlen S.A.	7,4%	▼
KGHM Polska Miedź S.A.	6,7%	▼
Bank Polska Kasa Opieki S.A.	6,5%	▲
Benefit Systems S.A.	5,9%	▼
Allegro.eu S.A.	5,9%	▼
Powszechny Zakład Ubezpieczeń S.A.	5,2%	▼
LPP S.A.	5,1%	▲
ASBISc Enterprises PLC	4,4%	▲
Erste Bank Polska S.A.	3,5%	▼

struktura walutowa	
PLN	100,0%
EUR	0,0%
USD	0,0%
inne lub nieokreślone	0,0%

8 UDZIAŁ AKCJI W PORTFELU SUBFUNDUSZU

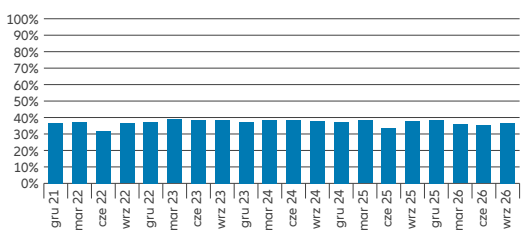

9 SEKTORY EMITENTÓW

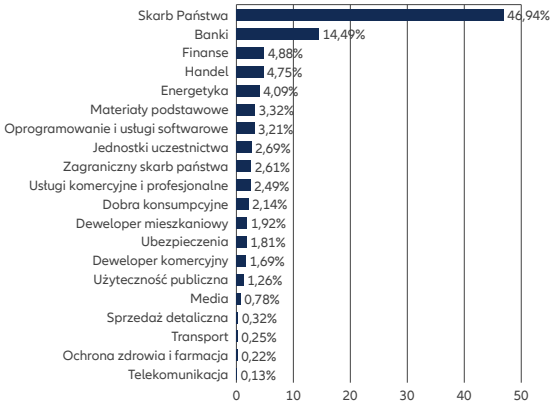

PODSTAWOWE POJĘCIA

Benchmark
Wzorzec służący porównawczej ocenie wyników inwestycyjnych. Jako benchmark mogą służyć między innymi indeks giełdowy, rentowność określonych bonów skarbowych lub ich odpowiednie kombinacje. Z reguły każdy zarządzający określa swój własny benchmark, z którym chce porównywać efekty swoich inwestycji.

Konkurencja
Dane konkurencji dotyczą grupy porównawczej stworzonej w oparciu o klasyfikację funduszy przygotowaną i prowadzoną przez Analizy Online S.A. na podstawie strategii inwestycyjnej poszczególnych funduszy.

Liczba składników
Liczba papierów wartościowych, w które zainwestował fundusz. Parametr służy określeniu ryzyka związanego ze zbyt małą lub zbyt dużą liczbą składników portfela dłużnego lub akcyjnego.

Poziom ryzyka
Poziom ryzyka jest wskazany na podstawie metodologii użytej w dokumencie zawierającym kluczowe informacje (KID). Profil ryzyka może w przyszłości ulegać zmianom. Najniższa kategoria ryzyka - 1 nie oznacza, że inwestycja jest pozbawiona ryzyka.

Ranking (ciemnoszare kwadraty)
Prezentowany ranking stóp zwrotu w ujęciu kwartylowym oznacza przyporządkowanie stopy zwrotu danego funduszu/subfunduszu do kolejnych grup obejmujących po 25% porównywalnych funduszy uszeregowanych pod względem stopy zwrotu. Przykładowo pozycja w pierwszym kwartylu (graficznie cztery kwadraty) oznacza umiejscowienie wśród 25% najlepszych funduszy/subfunduszy pod względem stopy zwrotu. Z kolei pozycja w czwartym kwartylu (graficznie jeden kwadrat) oznacza umiejscowienie wśród 25% funduszy/subfunduszy o najniższej stopie zwrotu w grupie porównawczej.

WAN na jednostkę uczestnictwa
WAN na jednostkę uczestnictwa oznacza Wartość Aktywów Netto funduszu/ subfunduszu w dniu wyceny, podzieloną przez liczbę wszystkich jednostek uczestnictwa, które w tym dniu są w posiadaniu uczestników funduszu/subfunduszu. Wykres obrazuje kwartalną zmianę wartości jednostki uczestnictwa funduszu/ subfunduszu.

Wskaźnik koncentracji
Wielkość, która określa jaką część portfela stanowi połowa liczby jego składników, ułożonych malejąco według wartości. Wskaźnik ten powinien być analizowany łącznie z liczbą składników portfela.

Wskaźnik płynności
Parametr liczony dla portfela akcyjnego. W przybliżeniu określa, jaki procent wartości portfela akcyjnego funduszu może zostać sprzedany na jednej sesji giełdowej. Im wyższa wartość wskaźnika, tym płynność portfela większa.

Typ funduszu/subfunduszu

Podział funduszy/subfunduszy na jednorodne pod względem deklarowanej polityki inwestycyjnej grupy, wynikające z relacji pomiędzy trzema głównymi składnikami portfela (akcjami, papierami dłużnymi i instrumentami rynku pieniężnego) oraz z geograficznego zasięgu dokonywanych inwestycji. Można wyróżnić następujące typy funduszy/subfunduszy
- polskich akcji,
- zagranicznych akcji,
- mieszane (hybrydowe),
- stabilnego wzrostu,
- polskich papierów dłużnych,

OBJAŚNIENIA NIEKTÓRYCH SKŁADOWYCH RAPORTU

Wyniki zarządzania w ostatnich 12 miesiącach
Zintegrowany z tabelą wykres służy przedstawieniu wyników inwestycyjnych funduszy/ subfunduszy w poszczególnych miesiącach (ostatnie 12 miesięcy). Poszczególne kolumny wykresu prezentują zakresy stóp zwrotu funduszu/ subfunduszu, rynku i konkurencji w poszczególnych miesiącach. Z tabeli można odczytać różnice pomiędzy stopą zwrotu funduszu/subfunduszu a rynkiem i konkurencją.

Charakterystyka portfela dłużnego/akcyjnego
Część raportu, która służy zapoznaniu się ze składem portfela inwestycyjnego. Poza ilością składników portfela oraz wskaźnikiem koncentracji, przedstawiono 5 największych pozycji portfela funduszu/subfunduszu wraz z ich udziałem w portfelu oraz opisem struktury walutowej.

Termin wykupu/rodzaj oprocentowania składników
Zawiera syntetyczną informację o tym, w jaki rodzaj instrumentów dłużnych zainwestował fundusz/subfundusz. W kolumnach został pokazany udział papierów według rodzaju oprocentowania (stałe/zmienne), w wierszach został zaprezentowany udział instrumentów według terminu wykupu.

Jest to informacja reklamowa. Przed podjęciem ostatecznych decyzji inwestycyjnych należy zapoznać się z prospektem informacyjnym danego funduszu oraz z dokumentem zawierającym kluczowe informacje. Informacja ta nie stanowi oferty w rozumieniu ustawy z dnia 23 kwietnia 1964 r. Kodeksu Cywilnego, jak również nie stanowi usługi doradztwa finansowego, prawnego i podatkowego oraz nie należy go traktować jako rekomendacji dotyczącej instrumentów finansowych, ich emitentów lub wystawców.

Fundusze Allianz nie gwarantują realizacji założonego celu inwestycyjnego subfunduszu, ani uzyskania określonego wyniku inwestycyjnego. Wartość aktywów netto portfeli inwestycyjnych subfunduszy prowadzonych w ramach Funduszy może charakteryzować się dużą zmiennością wynikającą ze składu tych portfeli lub z przyjętej techniki zarządzania portfelami, w sytuacji dużej zmienności cen na rynku akcji. Fundusze mogą lokować powyżej 35% wartości aktywów poszczególnych subfunduszy w papiery wartościowe emitowane, poręczane lub gwarantowane przez Skarb Państwa, Narodowy Bank Polski, jednostki samorządu terytorialnego, państwa członkowskie Unii Europejskiej, jednostki samorządu terytorialnego państw członkowskich Unii Europejskiej, państwa należące do OECD lub międzynarodową instytucją finansową, której członkiem jest Rzeczpospolita Polska lub co najmniej jedno z państw członkowskich Unii Europejskiej. Prezentowana zmiana wartości jednostki uczestnictwa jest oparta na historycznej wycenie Subfunduszu i nie stanowi gwarancji osiągnięcia podobnych wyników w przyszłości. Uczestnik musi liczyć się z możliwością utraty przynajmniej części wpłaconych środków. Indywidualna stopa zwrotu z inwestycji nie jest tożsama z wynikiem inwestycyjnym Funduszu i jest uzależniona od dnia zbycia oraz dnia odkupienia jednostek uczestnictwa przez Fundusz, a także od wysokości pobranych opłat manipulacyjnych, które obniżają wartość inwestycji, kategorii jednostek uczestnictwa oraz obowiązków podatkowych obciążających uczestnika, w szczególności wysokości podatku od dochodów kapitałowych.

Prospekty informacyjne Funduszy Allianz zawierające wymagane prawem informacje, w tym o ryzyku inwestycyjnym, opłatach, kosztach i podatkach oraz kluczowe informacje dostępne są w języku polskim na stronie www.allianz.pl/tfi, pod linkiem https://www.allianz.pl/pl_PL/dla-ciebie/dokumenty/dokumenty-funduszy-inwestycyjnych.html#prospekty-informacyjne oraz w Towarzystwie i u dystrybutorów Funduszy Allianz. Streszczenie praw inwestorów znajduje się w Prospektach Informacyjnych (Rozdział III, pkt 4) dostępnych w języku polskim na stronie www.allianz.pl/tfi.

TFI Allianz Polska S.A. działa na podstawie zezwolenia Komisji Papierów Wartościowych i Giełd (obecnie Komisja Nadzoru Finansowego) z dnia 19 listopada 2003 roku.

Towarzystwo Funduszy Inwestycyjnych Allianz Polska Spółka Akcyjna z siedzibą w Warszawie, ul. Inflancka 4B, 00-189 Warszawa, wpisana do rejestru przedsiębiorców prowadzonego przez Sąd Rejonowy dla m. st. Warszawy w Warszawie, XII Wydział Gospodarczy Krajowego Rejestru Sądowego, pod numerem KRS: 0000176359, NIP 521-32-59-888, REGON 015555893, wysokość kapitału zakładowego: 69 888 000 złotych (wpłacony w całości).

Niniejsze opracowanie zostało sporządzone wyłącznie w celu informacyjnym zgodnie z najlepszą wiedzą i starannością autorów. Dane wykorzystane przy tworzeniu opracowania pochodzą ze źródeł uważanych przez firmę Analizy Online SA za wiarygodne i dokładne, lecz nie istnieje gwarancja, iż są one kompletne i odzwierciedlają stan faktyczny. Niektóre dane zawarte w niniejszym opracowaniu są wyznaczane zgodnie z metodologią stosowaną przez Analizy Online SA. Analizy Online SA nie ponosi odpowiedzialności za ewentualne szkody spowodowane wykorzystaniem opinii i informacji zawartych w niniejszym opracowaniu.

Materiał został przygotowany we współpracy z Analizy Online SA.

analizy online