

# AGIO Akcji Globalnych

Subfundusz AGIO Specjalistyczny Fundusz Inwestycyjny Otwarty

ISIN: PLAGI00000073

31  
marca  
2026



Fundusz akcji zagranicznych  
pozostałe



Potencjał rynków zagranicznych



Dywersyfikacja geograficzna

## Dla inwestorów

- chcących czerpać zyski z inwestowania w akcje na rynkach globalnych
- zainteresowanych dywersyfikacją geograficzną w celu obniżenia ryzyka inwestycyjnego
- akceptujących podwyższony poziom ryzyka inwestycyjnego
- poszukujących ekspozycji na duże i płynne spółki o stabilnych fundamentach

## Poziom ryzyka



# AGIO Akcji Globalnych

Subfundusz AGIO Specjalistyczny Fundusz Inwestycyjny Otwarty

**100 PLN**

MIN. KWOTA  
INWESTYCJI

**04.12.2012**

POCZĄTEK  
NOTOWAŃ

**+44,72%\***

WYNIK 60M [PLN]



	1M	3M	YTD	12M	36M	60M *	120M*	ALL*
Stopy zwrotu [%]	-1,21%	+11,42%	+6,94%	+42,06%	+54,93%	+44,72%	+111,05%	+143,37%
Subfundusz [PLN]	-2,38%	+10,00%	+5,88%	+39,57%	+70,15%	+56,86%	+110,10%	+134,30%
Subfundusz [EUR]	-3,94%	+8,91%	+4,66%	+48,51%	+82,98%	+53,75%	+117,91%	+110,29%
Subfundusz [USD]								

Stopy zwrotu [%]

Subfundusz [PLN]

Subfundusz [EUR]

Subfundusz [USD]

Dane na dzień 25.03.2026

\* 01.07.2022 fundusz zmienił politykę inwestycyjną. Wcześniej subfundusz należał do grupy funduszy akcji polskich uniwersalne.

Wartość j. u.

- 2 352,21 PLN; 550,97 EUR; 639,14 USD

Wycena

- tygodniowa

Waluta

- PLN, EUR, USD

Benchmark

- 90% MSCITR + 10% WIRON6M

Maksymalna

- 6,0%

opłata za nabycie

Opłata za

- 2,0% w skali roku

zarządzanie

Wynagrodzenie

- 20% od wzrostu wartości j.u. ponad benchmark

za sukces

Rachunki nabyć

- PL 10 1750 0009 0000 0000 2000 8978
- EUR 36 1750 0009 0000 0000 2001 2293
- USD 33 1750 0009 0000 0000 2001 2347

AKTUALNE  
WYNIKI  
SPRAWDŹ  
TUTAJ

## Największe pozycje w portfelu – TOP 6, stan z 31.03.2026

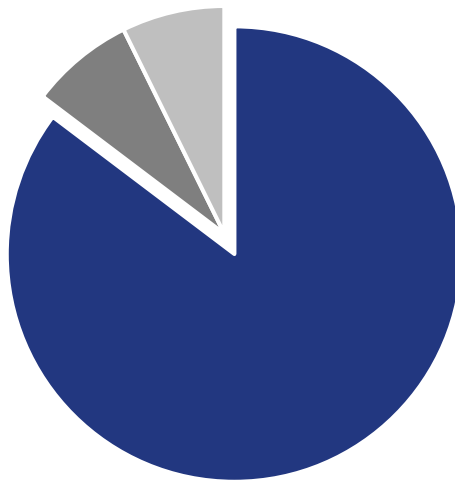
PROPETRO_HOLDING_CORP	Akcje	9,97%
LPP_SA	Akcje	8,93%
MICRON_TECHNOLOGY_INC	Akcje	7,23%
ALBEMARLE_CORPORATION	Akcje	6,92%
MASTEC_INC	Akcje	5,74%
APPLIED_MATERIALS_INC	Akcje	4,51%

### Aktywa

**Akcje – 85,3%**

Depozyty – 7,4%

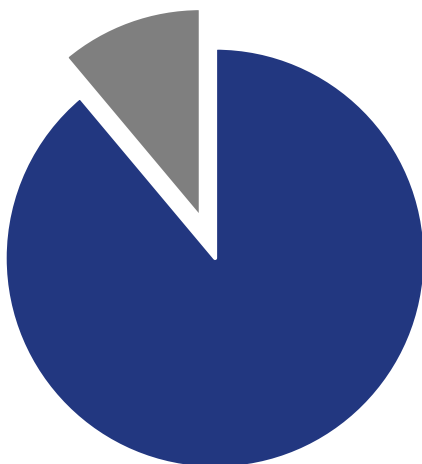
Kwity depozytowe – 7,3%



### Struktura walutowa

**USD – 88,9%**

PLN – 11,1%



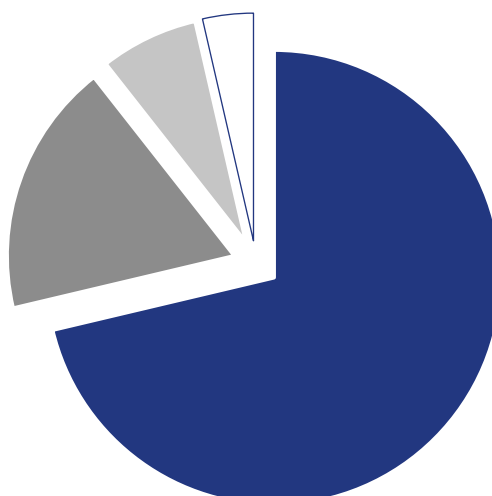
### Ekspozycja geograficzna

**Stany Zjednoczone – 72,6%**

Polska – 16,2%

Chiny – 7,3%

Szwajcaria – 3,9%



## Zarządzający

### Jakub Bentke

Licencjonowany Doradca Inwestycyjny, nr licencji: 12. Posiada tytuł CFA (Chartered Financial Analyst). Jest absolwentem Politechniki Warszawskiej. Z rynkiem kapitałowym związany od 1995 roku. Pracował m.in. w Templeton Asset Management, PKO/Credit Suisse TFI oraz w Grupie PZU. W latach 2005 – 2009 w Grupie Skarbiec między innymi jako członek zarządu Skarbiec TFI. W latach 2009–2011 w Superfund TFI. Do maja 2018 pełnił funkcję zarządzającego funduszami akcji w KBC TFI/GAMMA TFI. Od 06. 2018 pracuje jako zarządzający portfelami w AgioFunds TFI S.A.

### Jacek Dekarz

Prezes Zarządu, licencjonowany Doradca Inwestycyjny i Makler Papierów Wartościowych. Certyfikowany Analityk Inwestycyjny (CIIA). Biegły Sądowy przy Sądzie Okręgowym w Warszawie z dziedziny finansów, bankowości i rachunkowości. Doświadczenie zdobywał m.in. w Biurze Maklerskim Banku Gdańskiego S.A., Domu Maklerskim BIG-BG S.A., TFI Union Investment S.A., BRE Wealth Management S.A., RDM Wealth Management S.A., NDM S.A. oraz ORIGIN TFI S.A.

## Informacje o ryzykach

Szczegółowy opis czynników ryzyka związanych z inwestowaniem w subfundusz znajduje się w prospekcie informacyjnym oraz w Kluczowych Informacjach (KID) dostępnych u dystrybutorów i na stronie internetowej [www.agiofunds.pl](http://www.agiofunds.pl). Przed dokonaniem inwestycji, należy zapoznać się z treścią prospektu informacyjnego oraz KID subfunduszu. Informacje o pobieranych opłatach manipulacyjnych znajdują się w tabeli opłat dostępnej u dystrybutorów i na stronie internetowej [www.agiofunds.pl](http://www.agiofunds.pl). Przedstawione dane odnoszą się do wyników osiągniętych w przeszłości i nie stanowią gwarancji ich osiągnięcia w przyszłości. Subfundusz nie gwarantuje osiągnięcia założonego celu inwestycyjnego, ani uzyskania określonego wyniku inwestycyjnego. Ze względu na skład portfela oraz realizowaną strategię zarządzania, wartość jednostki uczestnictwa może podlegać zmienności. Należy liczyć się z możliwością utraty przynajmniej części wpłaconych środków.

## Nota Prawna

Materiał ma charakter wyłącznie informacyjny, dane w nim podane nie stanowią oferty w rozumieniu art. 66 Kodeksu cywilnego, jak również usługi doradztwa inwestycyjnego oraz udzielania rekomendacji dotyczących instrumentów finansowych lub ich emitentów w rozumieniu ustawy o obrocie instrumentami finansowymi, a także nie są formą świadczenia doradztwa podatkowego, ani pomocy prawnej.

Agiofunds TFI S.A. działa na podstawie zezwolenia Komisji Nadzoru Finansowego.



**Agiofunds**

Towarzystwo Funduszy Inwestycyjnych  
Pl. Dąbrowskiego 1  
00-057 Warszawa  
telefon: +48 22 531 54 54  
e-mail: [bok@agiofunds.pl](mailto:bok@agiofunds.pl)