

Luty 2026

NISKI —————> WYSOKI

Poziom ryzyka **1** 2 3 4 **5** 6 7

# Nationale-Nederlanden DFE

## Dla kogo jest ten fundusz?

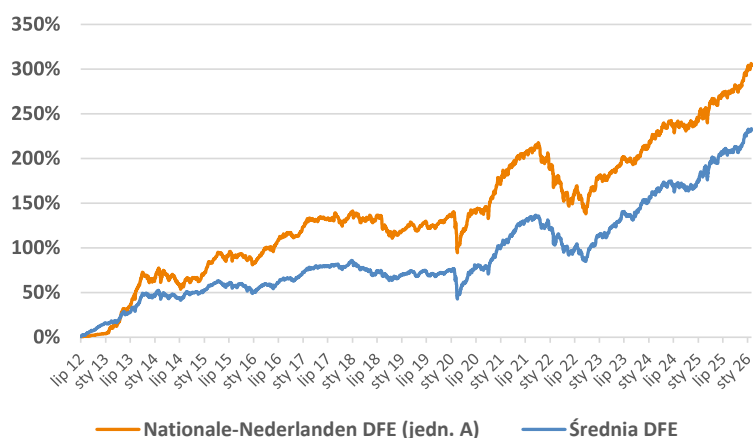
W funduszu Nationale-Nederlanden DFE inwestujemy oszczędności, które nasi klienci zgromadzili w IKE i IKZE. Fundusz oferuje trzy kategorie jednostek: A (podstawowa) oraz B i C<sup>1</sup> (z obniżoną opłatą za inwestowanie).

## W co inwestuje fundusz?

Nationale-Nederlanden DFE to fundusz mieszany. Oznacza to, że inwestujemy w akcje i obligacje. Ich udział wynosi zwykle po ok. 50% oszczędności, które są zgromadzone w funduszu. Możemy zmieniać wielkość zaangażowania w akcje i obligacje, po to by osiągnąć nasz cel inwestycyjny. W ramach części akcyjnej możemy inwestować w spółki polskie i zagraniczne. Spółki polskie dominują, a firmy zagraniczne są domieszką. W ramach części dłużnej inwestujemy w papiery polskich podmiotów.

## Podstawowe informacje o funduszu:

Data uruchomienia:	02.07.2012
Typ funduszu:	Mieszany
Benchmark – część akcyjna:	Brak
Benchmark – część dłużna:	Brak
Produkt:	IKE, IKZE
Zarządzający:	Funduszem zarządza zespół inwestycyjny Nationale-Nederlanden PTE
Aktywa (27.02.2026)	1 369,31 mln zł
Saldo wpłat i wypłat (luty 2026)	+15,12 mln zł



Wyniki naszego funduszu na tle konkurencji (27.02.2026)

Fundusz:	Okres:	1M	3M	YTD	12M	36M	60M
Nationale-Nederlanden DFE		1,13%	5,89%	4,31%	15,52%	45,76%	44,93%
Średnia DFE		0,87%	6,49%	4,59%	17,72%	55,70%	63,06%

# Nationale-Nederlanden DFE

## Opłaty

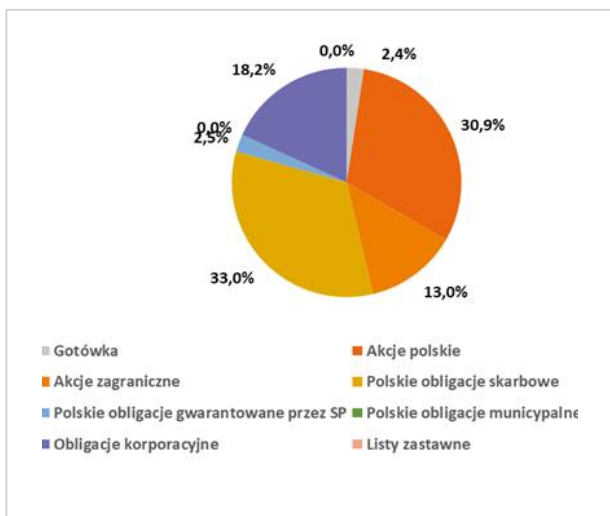
**Opłata stała za zarządzanie<sup>2</sup>:** 2% (aktywa do 1 mld zł). Jeśli aktywa funduszu przekroczą 1 mld zł, od nadwyżki pobieramy 1,5%.

**Opłata zmienna za zarządzanie:** Pobieramy ją, gdy w danym roku fundusz wypracuje stopę zwrotu wyższą niż 8%.  
Opłata zmienna wynosi 15% od nadwyżki stopy zwrotu ponad 8%.

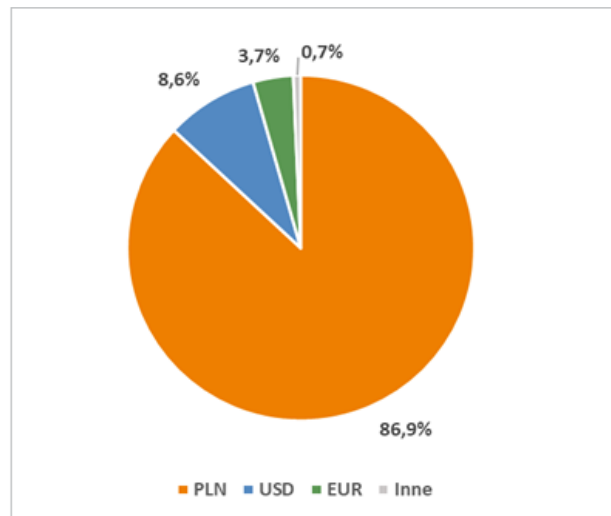
Opłaty podajemy w skali rocznej. Opłaty naliczamy od całych aktywów netto funduszu.

## W co inwestujemy (31.12.2025)

### Papiery wartościowe<sup>3</sup>



### Waluty<sup>4</sup>



## Definicje

**Poziom ryzyka** jest podawany w oparciu o wskaźnik SRRI (Syntetyczny Wskaźnik Ryzyka i Zwrotu) obliczony na podstawie miesięcznych stóp zwrotu (jednostki kat. A) w okresie 2016-2020 z wykorzystaniem wzoru wskazanego w zaleceniach CESR/10-673 z dnia 1.07.2010 r.

**Aktywa funduszu** podawane są w ujęciu netto.

**Saldo wpłat i wypłat funduszu obejmuje:** wpłaty na IKE/IKZE, wpłaty transferowe na IKE/IKZE, wypłaty z IKE/IKZE, zwroty z IKE/IKZE.

**Średnia funduszy DFE** to średnia stopa zwrotu obliczana przez Analitycy online dla dobrowolnych funduszy emerytalnych.

## Wyjaśnienia

<sup>1</sup>Jednostka B jest dostępna dla posiadaczy IKE/IKZE, którzy przez 5 kolejnych lat kalendarzowych dokonywali wpłat w wysokości co najmniej 600 zł rocznie.

Jednostka C jest dostępna dla posiadaczy IKE/IKZE, których środki były inwestowane w ramach jednostki B oraz którzy przez 5 kolejnych lat kalendarzowych dokonywali wpłat w wysokości co najmniej 600 zł rocznie.

<sup>2</sup>Opłata stała za zarządzanie jednostki B jest o 0,15 pkt. proc. niższa niż jednostki A. Obecnie opłata jednostki B wynosi 1,85%.

Opłata stała za zarządzanie jednostki C jest o 0,30 pkt. proc. niższa niż jednostki A. Obecnie opłata jednostki B wynosi 1,70%.

<sup>3</sup>Struktura aktywów podawana jako udział poszczególnych kategorii instrumentów finansowych w portfelu inwestycyjnym funduszu.

<sup>4</sup>Struktura walutowa podawana według waluty wyceny poszczególnych lokat funduszu.

## Nota prawna

Niniejszy materiał przygotowany został w celach informacyjnych przez Nationale-Nederlanden Powszechnie Towarzystwo Emerytalne S.A.

Nie stanowi on oferty w rozumieniu odpowiednich przepisów Kodeksu cywilnego, analizy inwestycyjnej, analizy finansowej, ani nie jest świadczeniem usług doradztwa inwestycyjnego, nie może być także rozumiany jako zachęta do dokonywania inwestycji lub określenie zachowań w zakresie produktów inwestycyjnych. Inwestowanie w instrumenty finansowe wiąże się z ryzykiem utraty nawet całości zainwestowanych środków, dlatego Nationale-Nederlanden nie gwarantuje osiągnięcia określonego zysku w przyszłości. Prezentowane wyniki mają jedynie charakter informacyjny i nie mogą być podstawą do podejmowania decyzji inwestycyjnych, a także nie stanowią gwarancji osiągnięcia podobnego wyniku w przyszłości.

Szczegółowe informacje o IKE oraz IKZE zawarte są w Prospekcie Informacyjnym Nationale-Nederlanden DFE oraz na stronie [www.nn.pl](http://www.nn.pl).

Wysokość pobieranych opłat wskazana jest w Prospekcie Informacyjnym.

Infolinia: 22 522 71 24 lub 801 20 30 40