

# iShares AI Adopters & Applications UCITS ETF U.S. Dollar (Gromadzenie) iShares III plc

Wyniki, skład portfela i aktywa netto na dzień 31-maj-2026. Wszystkie pozostałe dane na dzień 10-cze-2026.

Niniejszy dokument jest materiałem marketingowym. Dla inwestorów w Polsce. Inwestorzy powinni zapoznać się z dokumentem KIID/PRIIP i prospektem informacyjnym przed dokonaniem inwestycji, a także zapoznać się z pełną listą ryzyk dla funduszy dostępną w prospekcie.

## PRZEGLĄDOWE INFORMACJE O FUNDUSZU

Celem Funduszu jest osiągnięcie stopy zwrotu z inwestycji dzięki połączeniu wzrostu wartości kapitału z bieżącym dochodem z aktywów Funduszu na poziomie odpowiadającym stopie zwrotu ze STOXX Global AI Adopters & Applications Index, Indeksu Referencyjnego Funduszu („Indeks”).

## GŁÓWNE KORZYŚCI

- Fundusz odwzorowuje indeks obejmujący spółki, które mają osiągać korzyści dzięki postępowi w rozwoju sztucznej inteligencji, z sektorów takich jak finanse, opieka zdrowotna, mobilność, automatyzacja procesów i obszary operacyjne („Temat dotyczący podmiotów wdrażających i stosujących SI”).
- Indeks uwzględni spółki spełniające kryteria kwalifikacyjne określone na podstawie ich patentów i przychodów związanych z Tematem dotyczącym podmiotów wdrażających i stosujących SI.
- Indeks jest korygowany, jednakowo ważony i rebalansowany co roku.

## WSKAŹNIK RYZYKA

### Niższe ryzyko

Potencjalnie niższy zwrot

### Wyższe ryzyko

Potencjalnie wyższy zwrot



**KAPITAŁ NARAŻONY NA RYZYKO:** Wszelkie inwestycje finansowe cechuje element ryzyka. W związku z tym wartość inwestycji oraz dochód z niej będzie się zmieniać, a początkowa kwota inwestycji nie ma charakteru gwarantowanego.

## GŁÓWNE OBSZARY RYZYKA:

- Rynki wschodzące są ogólnie bardziej wrażliwe na zmiany warunków gospodarczych i politycznych niż rynki rozwinięte. Inne czynniki obejmują większe „ryzyko płynności”, ograniczenia inwestycji lub transferu aktywów, a także brak lub opóźnienie podaży papierów wartościowych lub opłat należnych Funduszowi oraz ryzyko związane ze stabilnością.
- Ryzyko inwestycyjne skoncentrowane jest w poszczególnych sektorach, krajach, walutach lub przedsiębiorstwach. Oznacza to, że Fundusz jest bardziej wrażliwy na wszelkie lokalne wydarzenia gospodarcze, rynkowe, polityczne, rozwojowe lub regulacyjne.
- Inne czynniki mające wpływ to wydarzenia polityczne i gospodarcze, dochody przedsiębiorstw i znaczące wydarzenia korporacyjne. Na wartość akcji i podobnych papierów wartościowych mogą mieć wpływ codzienne przepływy na rynku akcji.
- Indeks wzorcowy wyklucza spółki angażujące się w określone działania niezgodne z kryteriami ESG jedynie wtedy, gdy działania te przekraczają wartości progowe określone przez dostawcę indeksu. Kryteria ESG mogą ograniczać potencjalne spektrum dostępnych dla Funduszu inwestycji, co może mieć negatywny wpływ na wartość inwestycji Funduszu w porównaniu z funduszem niestosującym takich kryteriów.
- Spółki prowadzące działalność powiązaną ze sztuczną inteligencją staną w obliczu ryzyka związanego z rozwojem technologii i będą musiały stawić czoła silnej konkurencji, która może niekorzystnie wpłynąć na marżę zysku. Istnieje prawdopodobieństwo, że spółki te będą również w znacznym stopniu polegać na patentach i innych prawach własności, a jakkolwiek utrata lub ograniczenie ich zdolności do egzekwowania takich praw własności w przyszłości może mieć istotny negatywny wpływ na ich rentowność. Niektóre funkcje technologii AI mogą również zwiększyć ryzyko oszustwa lub cyberataku.
- Ryzyko kontrahenta: Niewypłacalność jakiegokolwiek instytucji świadczącej usługi takie jak przechowywanie aktywów lub pełniącej rolę kontrahenta względem instrumentów pochodnych lub innych instrumentów może narażać Klasę tytułów uczestnictwa na straty finansowe.
- Ryzyko płynności: oznacza niewystarczającą liczbę nabywców lub sprzedających umożliwiających Funduszowi swobodne sprzedawanie lub nabywanie inwestycji.

## Informacje o produkcie

ISIN : IE000Q9W2IR3

Waluta klasy tytułów uczestnictwa : 05-gru-2024

Waluta bazowa Klasa jednostki : USD

Wskaźnik kosztów całkowitych : 0.35%

Wykorzystanie dochodu : Gromadzenie

Aktywa netto (M) : 204.31 USD

## INFORMACJE O FUNDUSZU

Kategoria aktywów : Akcje

Indeks : STOXX Global AI Adopters and Applications Net Index

Data wprowadzenia Funduszu : 05-gru-2024

Aktywa netto Funduszu (M) : 204.31 USD

Klasyfikacja SFDR : Artykuł 8

Siedziba : Irlandia

Metodologia : Replikowane

Firma zarządzająca : iShares III plc

Struktura produktu : Fizyczny

## CHARAKTERYSTYKA PORTFELA


Wskaźnik C/WK : 3.67x

Wskaźnik C/Z : 23.97x

Liczba pozycji : 90

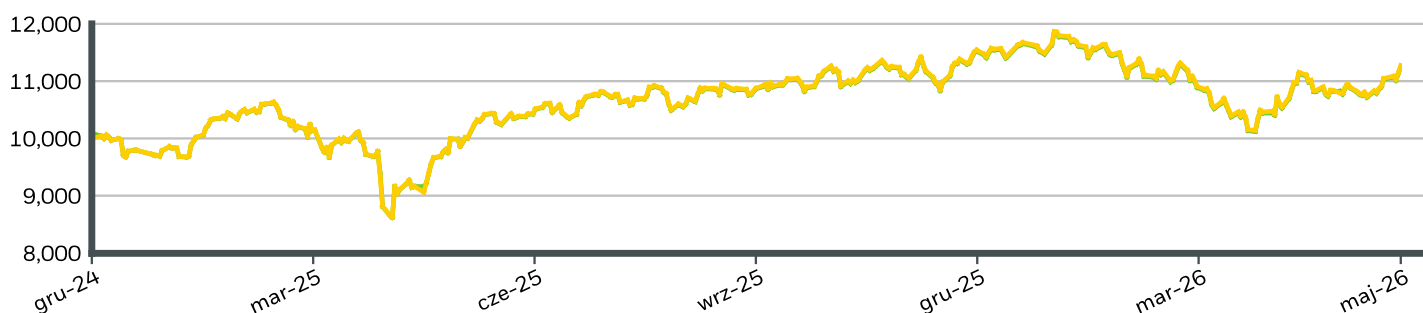
Dalsze szczegółowe informacje można znaleźć w części „Definicje”.

**WYNIKI DLA ROKU KALENDARZOWEGO**



	2021	2022	2023	2024	2025
<b>Klasa tytułów uczestnictwa</b>	-	-	-	-	18.74
<b>Indeks</b>	-	-	-	-	18.92

**WZROST HIPOTETYCZNYCH 10 000 USD OD MOMENTU ROZPOCZĘCIA DZIAŁALNOŚCI**



**WYNIKI W UJĘCIU SKUMULOWANYM I ANNUALIZOWANYM**

	W UJĘCIU SKUMULOWANYM (%)					W UJĘCIU ANNUALIZOWANYM (% rocznie)		
	1m	3m	6m	Od początku roku	1 rok	3 lata	5 lat	Od początku
<b>Klasa tytułów uczestnictwa</b>	4.00	-0.33	-0.98	-2.28	8.46	-	-	8.29
<b>Indeks</b>	4.00	-0.37	-0.98	-2.30	8.54	-	-	8.40

Przedstawione dane liczbowe dotyczą wyników osiągniętych w przeszłości. Wyniki poprzednich okresów nie stanowią wiarygodnego wskaźnika przyszłych rezultatów i nie powinny być jedynym czynnikiem uwzględnianym przy wyborze produktu finansowego lub strategii. Wyniki klasy tytułów uczestnictwa i stopę zwrotu z benchmarku przedstawiono w USD, a stopę zwrotu z benchmarku funduszy hedgingowych w USD. Wyniki przedstawiono w ujęciu wg wartości aktywów netto (WAN), przy założeniu reinwestycji dochodu brutto w stosownych przypadkach. Jeśli inwestycji dokonano w walucie innej niż ta, której użyto do obliczenia poprzednich wyników, zwrot z inwestycji może w wyniku wahań kursu wzrosnąć lub zmaleć. **Źródło:** BlackRock

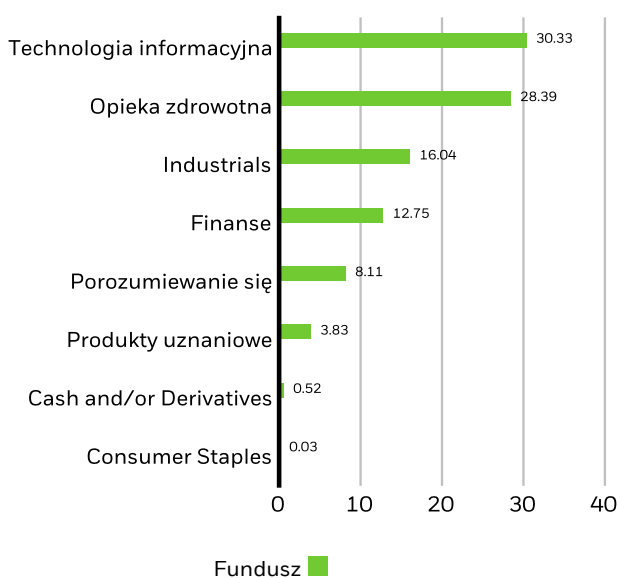
- Klasa tytułów uczestnictwa iShares AI Adopters & Applications UCITS ETF U.S. Dollar (Gromadzenie)
- Indeks STOXX Global AI Adopters and Applications Net Index

**10 największych inwestycji**

INFINEON TECHNOLOGIES AG	3.35%
MORGAN STANLEY	2.29%
ANALOG DEVICES INC	2.29%
KEYENCE CORP	2.22%
ABB LTD	2.11%
SIEMENS N AG	2.06%
INTERNATIONAL BUSINESS MACHINES CO	2.04%
CITIGROUP INC	2.03%
MITSUBISHI ELECTRIC CORP	2.02%
BARCLAYS PLC	2.01%
<b>Razem dla portfela</b>	<b>22.42%</b>

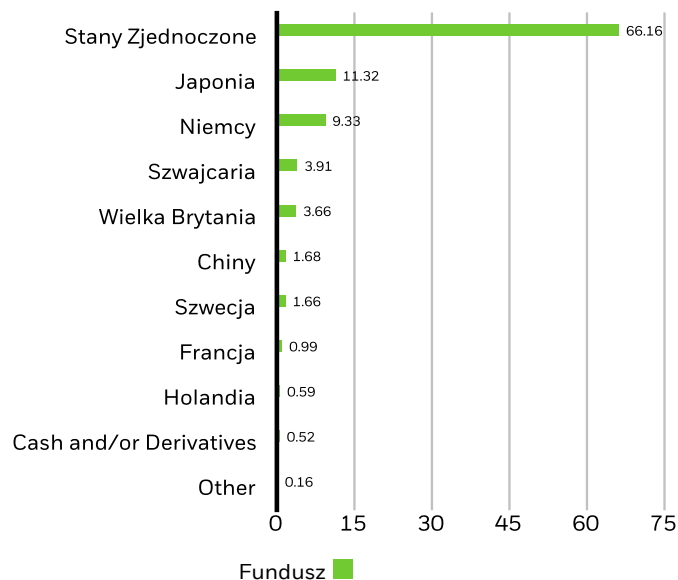
Pozycje mogą ulec zmianie.

**PODZIAŁ WG SEKTORÓW (%)**



Alokacja inwestycji może ulegać zmianie. Źródło: BlackRock

**PODZIAŁ WEDŁUG LOKALIZACJI (%)**



Ekspozycja geograficzna dotyczy głównie siedziby emitentów papierów wartościowych znajdujących się w produkcji, zsumowanych, a następnie wyrażonych jako odsetek całkowitej wielkości portfela. Jednakże w niektórych przypadkach może oznaczać także lokalizację, w której emitent papierów wartościowych prowadzi dużą część swojej działalności gospodarczej.

**DANE TRANSAKCYJNE**

Börse	Euronext Amsterdam	Bolsa Institucional de Valores	Xetra
Symbol	AIAA	AIAA	AIAA
Symbol Bloomberg	AIAA NA	AIAAN MM	AIAA GY
RIC	AIAA.AS	AIAAN.BIV	AIAA.DE
SEDOL	BP2VNV7	BRJBXB4	BP2VPO0
Waluta aukcji	USD	MXN	EUR

Produkt ten jest również notowany na: Nyse Euronext - Euronext Paris, Borsa Italiana, London Stock Exchange, SIX Swiss Exchange

## CHARAKTERYSTYKA ZRÓWNOWAŻONEGO ROZWOJU

Charakterystyka zrównoważonego rozwoju zapewnia inwestorom konkretne, nietradycyjne wskaźniki. Oprócz innych wskaźników i informacji, umożliwiają one inwestorom ocenę funduszy pod względem kwestii związanych ze środowiskiem, odpowiedzialnością społeczną i ładem korporacyjnym. Charakterystyka zrównoważonego rozwoju nie stanowi wskaźnika bieżących lub przyszłych wyników ani nie przedstawia potencjalnego profilu ryzyka i zysku funduszu. Jest ona dostarczana wyłącznie w celach informacyjnych oraz zapewnienia przejrzystości. Charakterystyka związana ze zrównoważonym rozwojem nie powinna być brana pod uwagę wyłącznie lub w odosobnieniu, lecz stanowi jeden z rodzajów informacji, które inwestorzy mogą rozważyć przy ocenie funduszu.

Wskaźniki nie są wyznacznikiem tego, jak lub czy czynniki ESG zostaną włączone do funduszu. **Wskaźniki nie wskazują na cele inwestycyjne funduszu i, o ile nie określono inaczej w dokumentacji funduszu i celu inwestycyjnym funduszu, nie zmieniają celu inwestycyjnego funduszu ani nie ogranicza możliwości inwestycyjnych funduszu, nie oznacza też, że fundusz przyjmie strategię inwestycyjną związaną z ESG lub wpływem społecznym albo kryteria wyłączeniowe.** Więcej informacji na temat strategii inwestycyjnej funduszu można znaleźć w jego prospekcie informacyjnym.

<b>Pokrycie ESG MSCI w %</b>	99.99%	<b>Rating ESG Funduszu MSCI (AAA-CCC)</b>	A
<b>Ocena jakości ESG MSCI – percentyl porównywalnych funduszy</b>	57.20%	<b>Ocena jakości ESG MSCI (0-10)</b>	7.03
<b>Porównywalne fundusze</b>	5,544	<b>Globalna klasyfikacja Lipper Funduszu</b>	Equity Global
<b>Średnia ważona intensywność emisji dwutlenku węgla MSCI % pokrycia</b>	99.42%	<b>Średnia ważona intensywność emisji dwutlenku węgla MSCI (tony CO2E/SPRZEDAŻ W MLN. \$)</b>	11.83
<b>Domniemany wzrost temperatury MSCI (0-3,0+°C)</b>	> 2,0-2,5°C	<b>Domniemany wzrost temperatury MSCI % pokrycia</b>	99.46%

Wszystkie dane pochodzą z ratingów ESG Funduszu MSCI z **22-maj-2026**, w oparciu o aktywa z **30-kwi-2026**. W związku z tym charakterystyka funduszu związana ze zrównoważonym rozwojem może niekiedy odbiegać od ratingów ESG Funduszu MSCI.

Aby został on uwzględniony w ratingach ESG Funduszu MSCI, 65% (lub 50% w przypadku funduszy obligacji i funduszy rynku pieniężnego) wagi brutto funduszu musi pochodzić z papierów wartościowych podlegających ocenie ESG MSCI (niektóre rodzaje środków pieniężnych oraz innych aktywów uznane przez MSCI za nieistotne w analizie ESG nie są brane pod uwagę w obliczaniu wagi brutto funduszu; wartości bezwzględne pozycji krótkich są brane pod uwagę, lecz traktowane jako niezabezpieczone), czas posiadania aktywów przez fundusz musi wynosić mniej niż rok i fundusz musi obejmować co najmniej dziesięć papierów wartościowych.

### ISTOTNE INFORMACJE:

Niektóre informacje zawarte w niniejszym dokumencie („Informacje”) zostały dostarczone przez MSCI ESG Research LLC, RIA działającego zgodnie z Ustawą o doradcach inwestycyjnych z 1940 r., i mogą obejmować dane pochodzące od podmiotów powiązanych (w tym MSCI Inc. i jej spółek zależnych („MSCI”) lub zewnętrznych dostawców („Dostawca informacji”), które nie mogą być powielane ani rozpowszechniane w całości ani w części bez uprzedniej pisemnej zgody. Informacje nie zostały przedłożone i nie uzyskały aprobaty Amerykańskiej Komisji Papierów Wartościowych i Giełd ani żadnego innego organu nadzorującego. Informacje nie mogą być wykorzystywane do tworzenia jakichkolwiek utworów pochodnych i nie stanowią oferty kupna lub sprzedaży, promocji lub rekomendacji jakichkolwiek papierów wartościowych, instrumentów finansowych, produktów lub strategii obrotu, ani też nie powinny być traktowane jako wskazówka lub gwarancja przyszłych wyników, analiz lub prognoz. Niektóre fundusze mogą opierać się na indeksach MSCI lub być z nimi powiązane, a MSCI może czerpać dochody z zarządzanych aktywów funduszu lub innych źródeł. MSCI ustanowiło barierę informacyjną pomiędzy oceną indeksu papierów wartościowych a niektórymi informacjami. Żadna z tych informacji sama w sobie nie może stanowić podstawy do ustalenia, które papiery wartościowe kupić, sprzedać lub kiedy je kupić lub sprzedać. Informacje są dostarczane bez gwarancji, a użytkownik informacji przyjmuje na siebie całe ryzyko związane z ich wykorzystaniem lub zezwoleniem na wykorzystanie informacji. MSCI ESG Research ani żaden podmiot informacyjny nie składają żadnych oświadczeń ani wyraźnych lub dorozumianych gwarancji (które nie będą uznawane), ani nie ponoszą odpowiedzialności za jakiegokolwiek błąd lub pominięcia w informacjach ani za związane z tym szkody. Powyższe nie wyklucza ani nie ogranicza odpowiedzialności, która nie może być wykluczona lub ograniczona przez obowiązujące prawo.

#### SŁOWNIK

**Rating ESG Funduszu MSCI (AAA-CCC):** Rating ESG MSCI jest obliczany w drodze bezpośredniego mapowania oceny jakości ESG na kategorie oceny literowej (np. AAA = 8,6-10). Zakres ratingów ESG to: lider (AAA, AA), przeciętny (A, BBB, BB) i pozostający w tyle (B, CCC).

**Ocena jakości ESG MSCI (0-10):** Ocena jakości ESG MSCI (0-10) funduszy jest obliczana na podstawie średniej ważonej ocen ESG aktywów funduszu. Ocena uwzględnia również trend ratingowy ESG aktywów i ekspozycję funduszu na aktywa pozostające w tyle. MSCI ocenia aktywa pod względem ich ekspozycji na 35 branżowych ryzyk ESG i zdolności do zarządzania tymi ryzykami w porównaniu z innymi funduszami.

**Globalna klasyfikacja Lipper Funduszu:** Grupa porównywalnych funduszy jest określana na podstawie globalnej klasyfikacji Lipper.

**Średnia ważona intensywność emisji dwutlenku węgla MSCI (tony CO<sub>2</sub>E/SPRZEDAŻ W MLN. \$):** Mierzy ekspozycję funduszu na spółki o wysokiej emisji dwutlenku węgla. Liczba ta reprezentuje szacunkową emisję gazów cieplarnianych na 1 milion \$ pochodzący ze sprzedaży wszystkich aktywów funduszu. Umożliwia to porównanie funduszy różnej wielkości.

**Domniemany wzrost temperatury MSCI (0-3,0+°C):** Domniemany wzrost temperatury (ITR) służy wskazaniu zgodności z celem temperaturowym paryskiej umowy dla firmy lub portfolio. Wskaźnik ITR wykorzystuje ścieżki dekarbonizacji 1,55° C typu open source pochodzące z Network of Central Banks and Supervisors for Greening the Financial System (NGFS). Ścieżki te mogą mieć charakter regionalny i sektorowy, i wyznaczać cel neutralności emisyjnej na rok 2050. Korzystamy z tej funkcji dla wszystkich zakresów gazów cieplarnianych. Ekonomia zerowej emisji netto to taka, która równoważy emisję i jej usuwanie. Ponieważ wskaźnik ITR obliczany jest częściowo poprzez uwzględnienie potencjału spółki z portfela funduszu w celu zmniejszenia jego emisji w czasie, jest on przyszłościowy i podatny na ograniczenia. W rezultacie, BlackRock publikuje wskaźnik MSCI ITR dla swoich funduszy w przedziałach temperaturowych. Przedziały pomagają podkreślić podstawową niepewność obliczeń oraz zmienność miary.

**Klasyfikacja SFDR: Artykuł 8:** Produkty promujące kwestie środowiskowe i społeczne oraz dobre praktyki zarządzania. **Artykuł 9:** Produkty posiadające zrównoważone inwestycje jako cel i zgodne z dobrymi praktykami zarządzania. **Inny:** Produkty, które nie spełniają kryteriów klasyfikacji zgodnie z art. 8 lub 9.

**Cena/Zysk:** Wskaźnik wyceny bieżącego kursu akcji spółki w porównaniu do jej zysku przypadającego na jedną akcję w roku prognozy, obliczany jako bieżący kurs akcji podzielony przez bieżący zysk na akcję.

#### ISTOTNE INFORMACJE:

**W Europejskim Obszarze Gospodarczym (EOG):** niniejszy dokument został wydany przez BlackRock (Netherlands) B.V., spółkę posiadającą zezwolenie na prowadzenie działalności wydane przez holenderski Urząd Nadzoru Rynków Finansowych i podlegającą nadzorowi regulacyjnemu sprawowanemu przez ten organ. Siedziba: Amstelplein 1, 1096 HA, Amsterdam, tel.: 020 – 549 5200, tel.: 31-20-549-5200. Rejestr handlowy nr 17068311 Ze względów bezpieczeństwa rozmowy telefoniczne są zazwyczaj nagrywane. W przypadku Irlandii i wyłącznie w związku z Profesjonalistami Per Se i/lub Kwalifikowanymi Kontrahentami (tj. Profesjonalnymi Inwestorami), może on również zostać wydany przez BlackRock Investment Management (UK) Limited, spółkę posiadającą zezwolenie na prowadzenie działalności wydane przez brytyjski Urząd Nadzoru Finansowego (Financial Conduct Authority) i podlegającą nadzorowi regulacyjnemu sprawowanemu przez ten organ. Siedziba: 12 Throgmorton Avenue, Londyn, EC2N 2DL. Tel.: + 44 (0)20 7743 3000. Zarejestrowana w Anglii i Walii pod numerem 02020394. Ze względów bezpieczeństwa wszelkie połączenia telefoniczne są zwykle nagrywane. Lista dopuszczonych obszarów działalności prowadzonych przez BlackRock znajduje się na stronie internetowej brytyjskiego Urzędu Nadzoru Finansowego (Financial Conduct Authority).

**W Wielkiej Brytanii i krajach spoza Europejskiego Obszaru Gospodarczego (EOG) (z wyjątkiem Szwajcarii):** niniejszy dokument został wydany przez BlackRock Investment Management (UK) Limited, spółkę posiadającą zezwolenie na prowadzenie działalności wydane przez brytyjski Urząd Nadzoru Finansowego (Financial Conduct Authority) i podlegającą nadzorowi regulacyjnemu sprawowanemu przez ten organ. Siedziba: 12 Throgmorton Avenue, Londyn, EC2N 2DL. Tel.: + 44 (0)20 7743 3000. Zarejestrowana w Anglii i Walii pod numerem 02020394. Ze względów bezpieczeństwa wszelkie połączenia telefoniczne są zwykle nagrywane. Lista dopuszczonych obszarów działalności prowadzonych przez BlackRock znajduje się na stronie internetowej brytyjskiego Urzędu Nadzoru Finansowego (Financial Conduct Authority).

Niniejszy dokument ma charakter marketingowy. iShares plc, iShares II plc, iShares III plc, iShares IV plc, iShares V plc, iShares VI plc oraz iShares VII plc (zwane łącznie „Spółkami”) są funduszami inwestycyjnymi typu otwartego o zmiennym kapitale, z zobowiązaniami rozdzielonymi pomiędzy swoje subfundusze zgodnie z przepisami prawa irlandzkiego i posiadającymi zezwolenie Centralnego Banku Irlandii. Prospekt informacyjny (dostępny w językach: francuskim, niemieckim, polskim i angielskim), dokument zawierający kluczowe informacje dla inwestorów (tylko w Wielkiej Brytanii), PRIIPs KID i dodatkowe informacje na temat Funduszu i Klasy tytułów uczestnictwa, takie jak szczegóły dotyczące kluczowych inwestycji bazowych Klasy tytułów uczestnictwa i cen tytułów uczestnictwa, są dostępne na stronie internetowej iShares pod adresem [www.ishares.com](http://www.ishares.com) lub pod numerem telefonu +44 (0)845 357 7000 lub u brokera bądź doradcy finansowego. Orientacyjna dzienna wartość aktywów netto Klasy jednostek

**Pokrycie ESG MSCI w %:** Procent aktywów funduszu dysponujących danymi ratingowymi ESG MSCI.

**Ocena jakości ESG MSCI – percentyl porównywalnych funduszy:** Percentyl ESG funduszu w stosunku do porównywalnych funduszy Lipper.

**Porównywalne fundusze:** Liczba funduszy należących do grupy porównywalnych funduszy w globalnej klasyfikacji Lipper, które są również objęte ESG.

**Średnia ważona intensywność emisji dwutlenku węgla MSCI % pokrycia:** Odsetek aktywów funduszu, dla których dostępne są dane dotyczące intensywności emisji dwutlenku węgla MSCI. Wskaźnik MSCI Weighted Average Carbon Intensity (Średnia ważona intensywność emisji dwutlenku węgla) jest wyświetlany dla funduszy z dowolnym pokryciem. Fundusze o niskim pokryciu mogą nie odzwierciedlać w pełni charakterystyki węglowej funduszu.

**Domniemany wzrost temperatury MSCI % pokrycia:** Procent aktywów funduszu, dla których dostępne są dane domniemanego wzrostu temperatury MSCI. Wskaźnik domniemanego wzrostu temperatury MSCI jest wyświetlany dla funduszy mających co najmniej 65% pokrycie.

**Wskaźnik C/WK:** oznacza stosunek aktualnej ceny zamknięcia akcji do wartości księgowej na akcję za ostatni kwartał.

**ISTOTNE INFORMACJE:**

uczestnictwa jest dostępna na stronie <http://deutsche-boerse.com> i/lub <http://www.reuters.com>. Jednostki / tytuły uczestnictwa UCITS ETF, które zostały nabyte na rynku wtórnym, zwykle nie mogą zostać odsprzedane bezpośrednio do tego samego UCITS ETF. Inwestorzy, którzy nie są Uprawnionymi uczestnikami, muszą kupować i sprzedawać jednostki uczestnictwa na rynku wtórnym z pomocą pośrednika (np. maklera giełdowego) i mogą w związku z tym ponosić opłaty i podlegać dodatkowym podatkom. Ponadto, ponieważ cena rynkowa, po której Jednostki uczestnictwa są przedmiotem obrotu na rynku wtórnym, może odbiegać od Wartości aktywów netto na Jednostkę uczestnictwa, inwestorzy mogą płacić więcej niż aktualna Wartość aktywów netto na Jednostkę uczestnictwa przy zakupie Jednostek uczestnictwa i mogą otrzymywać mniej niż aktualna Wartość aktywów netto na Jednostkę uczestnictwa przy ich sprzedaży. UCITS NIE GWARANTUJĄ ZWROTU, A WYNIKI OSIĄGNIĘTE W PRZESZŁOŚCI NIE GWARANTUJĄ OSIĄGNIĘCIA WYNIKÓW W PRZYSZŁOŚCI.

**Niniejszy dokument ma charakter marketingowy i jego ważność wygaśnie po 12 miesiącach od jego wydania.**

Niniejszy dokument nie jest i w żadnym wypadku nie może być interpretowany jako reklama lub jakikolwiek inny krok wspierający publiczną ofertę jednostek uczestnictwa w Stanach Zjednoczonych lub Kanadzie. Niniejszy dokument nie jest skierowany do osób będących rezydentami Stanów Zjednoczonych, Kanady lub jakiegokolwiek ich prowincji lub terytorium, gdzie spółki / papiery wartościowe nie są dopuszczone lub zarejestrowane do dystrybucji i gdzie nie złożono Prospektu informacyjnego w żadnej komisji papierów wartościowych ani w żadnym organie regulacyjnym. Spółki / papiery wartościowe nie mogą być nabywane lub posiadane przez plan zabezpieczenia świadczeń emerytalnych (ERISA) ani nabywane z aktywami takiego planu.

Wszelkie analizy zawarte w niniejszym dokumencie zostały zlecone i mogły zostać już wykorzystane przez BlackRock do własnych celów. Wyniki takich analiz udostępnia się jedynie pobocznie. Wyrażone poglądy nie stanowią porady inwestycyjnej ani żadnej innej porady i mogą z czasem ulegać zmianie. Przedstawione poglądy nie muszą odzwierciedlać poglądów żadnej spółki z grupy BlackRock ani żadnej jej części i nie udziela się żadnej gwarancji co do ich dokładności.

Niniejszy dokument ma charakter wyłącznie poglądowy, nie stanowi skierowanej do kogokolwiek oferty ani zaproszenia do inwestycji w którykolwiek z funduszy BlackRock ani też nie został przygotowany w związku z żadną taką ofertą.

© 2026 BlackRock, Inc. Wszelkie prawa zastrzeżone. BLACKROCK, BLACKROCK SOLUTIONS i iSHARES są znakami towarowymi firmy BlackRock, Inc. lub jej spółek powiązanych. Wszystkie pozostałe znaki towarowe należą od ich odpowiednich właścicieli.