

# iShares Dow Jones China Offshore 50 UCITS ETF (DE)

## U.S. Dollar (Distributing)

### Germany iShares

Wyniki, skład portfela i aktywa netto na dzień 31-mar-2026. Wszystkie pozostałe dane na dzień 14-kwi-2026.

Niniejszy dokument jest materiałem marketingowym. Dla inwestorów w Polsce. Inwestorzy powinni zapoznać się z dokumentem KIID/PRIIP i prospektem informacyjnym przed dokonaniem inwestycji, a także zapoznać się z pełną listą ryzyk dla funduszy dostępną w prospekcie.

#### PRZEGLĄDOWE INFORMACJE O FUNDUSZU

Fundusz dąży do odwzorowania wyników indeksu obejmującego 50 największych spółek, których główna działalność jest prowadzona w Chinach kontynentalnych, ale które są notowane na giełdach w Hongkongu lub Stanach Zjednoczonych.

#### GŁÓWNE KORZYŚCI

- Ekspozycja wobec szerokiego zakresu spółek, których główne operacje są prowadzone w Chinach kontynentalnych
- Bezpośrednie inwestycje w chińskie spółki notowane na giełdach w Hongkongu lub Stanach Zjednoczonych
- Ekspozycja wobec spółek z jednego kraju i o dużej kapitalizacji rynkowej

#### WSKAŹNIK RYZYKA

##### Niższe ryzyko

Potencjalnie niższy zwrot

##### Wyższe ryzyko

Potencjalnie wyższy zwrot



**KAPITAŁ NARAŻONY NA RYZYKO:** Wszelkie inwestycje finansowe cechuje element ryzyka. W związku z tym wartość inwestycji oraz dochód z niej będzie się zmieniać, a początkowa kwota inwestycji nie ma charakteru gwarantowanego.

#### GŁÓWNE OBSZARY RYZYKA:

- Rynki wschodzące są ogólnie bardziej wrażliwe na zmiany warunków gospodarczych i politycznych niż rynki rozwinięte. Inne czynniki obejmują większe „ryzyko płynności”, ograniczenia inwestycji lub transferu aktywów, a także brak lub opóźnienie podaży papierów wartościowych lub opłat należnych Funduszowi oraz ryzyko związane ze stabilnością.
- Ryzyko inwestycyjne skoncentrowane jest w poszczególnych sektorach, krajach, walutach lub przedsiębiorstwach. Oznacza to, że Fundusz jest bardziej wrażliwy na wszelkie lokalne wydarzenia gospodarcze, rynkowe, polityczne, rozwojowe lub regulacyjne.
- Inne czynniki mające wpływ to wydarzenia polityczne i gospodarcze, dochody przedsiębiorstw i znaczące wydarzenia korporacyjne. Na wartość akcji i podobnych papierów wartościowych mogą mieć wpływ codzienne przepływy na rynku akcji.
- Ryzyko kontrahenta: Niewypłacalność instytucji świadczących usługi takie jak przechowywanie aktywów lub pełniących rolę kontrahenta względem instrumentów pochodnych lub innych instrumentów może narażać Fundusz na straty finansowe.
- Ryzyko płynności: oznacza niewystarczającą liczbę nabywców lub sprzedających umożliwiających Funduszowi swobodne sprzedawanie lub nabywanie inwestycji.

#### Informacje o produkcie

ISIN : DE000A0F5UE8

Waluta klasy tytułów uczestnictwa : 27-mar-2006

Waluta bazowa Klasa jednostki : USD

Wskaźnik kosztów całkowitych : 0.62%

Wykorzystanie dochodu : Distributing

Aktywa netto (M) : 48.89 USD

#### INFORMACJE O FUNDUSZU

Kategoria aktywów : Akcje

Indeks : Dow Jones China Offshore 50 Index

Data wprowadzenia Funduszu : 27-mar-2006

Dywidenda : Up to 4x per year

Aktywa netto Funduszu (M) : 48.89 USD

Klasyfikacja SFDR : Inny

Siedziba : Niemcy

Metodologia : Replikowane

Firma zarządzająca : BlackRock Asset Management Deutschland AG

Struktura produktu : Fizyczny

#### CHARAKTERYSTYKA PORTFELA

Wskaźnik C/WK : 1.53x

Wskaźnik C/Z : 12.50x

3 letnia Beta : 1.00

Końcowa 12-miesięczna rentowność : 4.70%

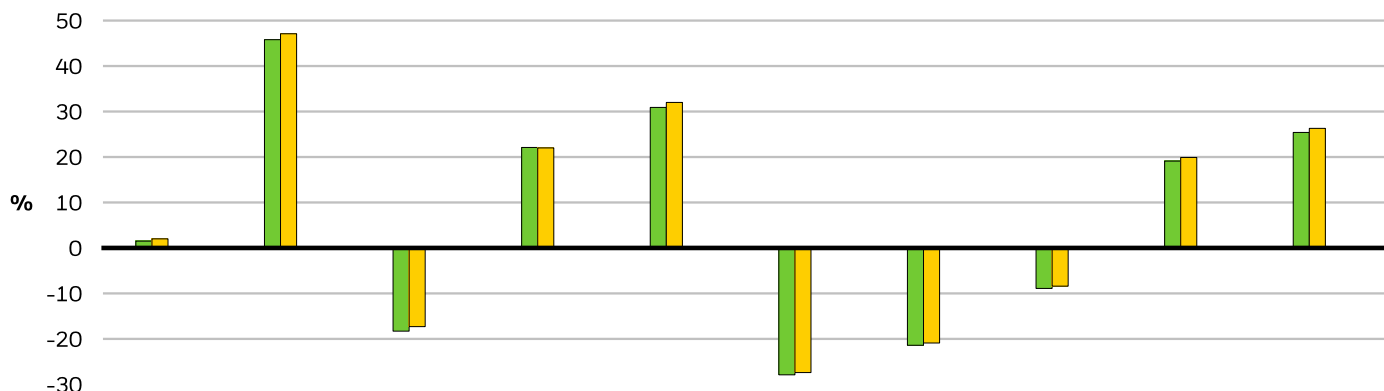
Liczba pozycji : 50

Dalsze szczegółowe informacje można znaleźć w części „Definicje”.

# iShares Dow Jones China Offshore 50 UCITS ETF (DE) U.S. Dollar (Distributing) Germany iShares

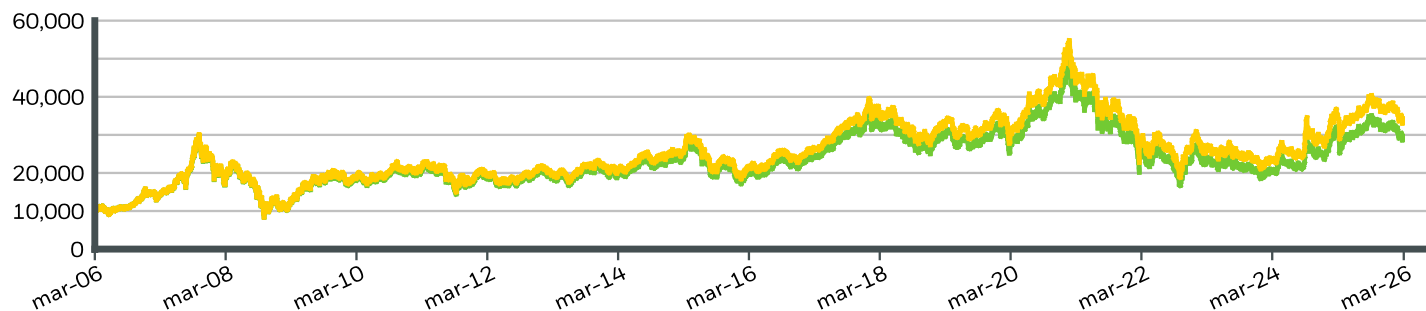
**iShares**  
by BlackRock

## WYNIKI DLA ROKU KALENDARZOWEGO



	2016	2017	2018	2019	2020	2021	2022	2023	2024	2025
<b>Klasa tytułów uczestnictwa</b>	1.53	45.79	-18.34	22.07	30.95	-27.88	-21.38	-8.95	19.11	25.42
<b>Indeks</b>	2.01	47.07	-17.31	22.00	32.02	-27.39	-20.93	-8.41	19.86	26.28

## WZROST HIPOTETYCZNYCH 10 000 USD OD MOMENTU ROZPOCZĘCIA DZIAŁALNOŚCI



## WYNIKI W UJĘCIU SKUMULOWANYM I ANNUALIZOWANYM

	W UJĘCIU SKUMULOWANYM (%)					W UJĘCIU ANNUALIZOWANYM (% rocznie)		
	1m	3m	6m	Od początku roku	1 rok	3 lata	5 lat	Od początku
<b>Klasa tytułów uczestnictwa</b>	-4.97	-7.83	-15.38	-7.83	-2.05	6.61	-6.00	5.48
<b>Indeks</b>	-4.90	-7.67	-15.11	-7.67	-1.39	7.30	-5.43	6.24

Przedstawione dane liczbowe dotyczą wyników osiągniętych w przeszłości. Wyniki poprzednich okresów nie stanowią wiarygodnego wskaźnika przyszłych rezultatów i nie powinny być jedynym czynnikiem uwzględnianym przy wyborze produktu finansowego lub strategii. Wyniki klasy tytułów uczestnictwa i stopę zwrotu z benchmarku przedstawiono w USD, a stopę zwrotu z benchmarku funduszy hedgingowych w USD. Wyniki przedstawiono w ujęciu wg wartości aktywów netto (WAN), przy założeniu reinwestycji dochodu brutto w stosownych przypadkach. Jeśli inwestycji dokonano w walucie innej niż ta, której użyto do obliczenia poprzednich wyników, zwrot z inwestycji może w wyniku wahań kursu wzrosnąć lub zmaleć. **Źródło:** BlackRock

<span style="color: green;">■</span> Klasa tytułów uczestnictwa	iShares Dow Jones China Offshore 50 UCITS ETF (DE) U.S. Dollar (Distributing)
<span style="color: yellow;">■</span> Indeks	Dow Jones China Offshore 50 Index

# iShares Dow Jones China Offshore 50 UCITS ETF (DE) U.S. Dollar (Distributing) Germany iShares

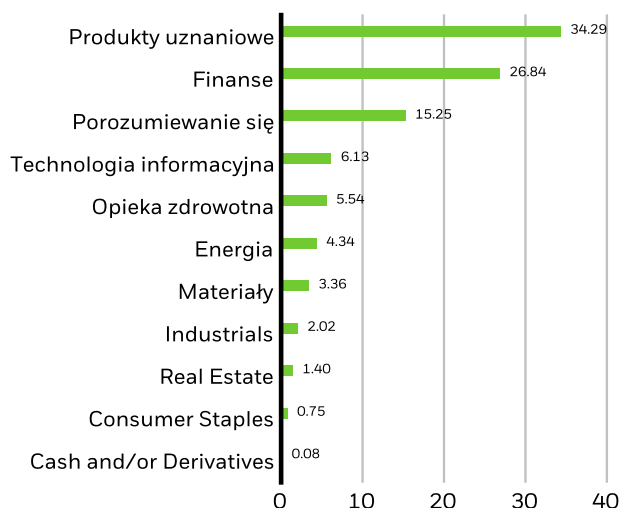
**iShares**  
by BlackRock

## 10 największych inwestycji

ALIBABA GROUP HOLDING ADR REPRES	9.53%
TENCENT HOLDINGS LTD	9.05%
CHINA CONSTRUCTION BANK CORP H	7.34%
PDD HOLDINGS ADS INC	5.55%
XIAOMI CORP	4.88%
INDUSTRIAL AND COMMERCIAL BANK OF MEITUAN	4.86%
BANK OF CHINA LTD H	4.07%
BYD LTD H	3.69%
PING AN INSURANCE (GROUP) CO OF CH	3.46%
PING AN INSURANCE (GROUP) CO OF CH	3.42%
<b>Razem dla portfela</b>	<b>55.85%</b>

Pozycje mogą ulec zmianie.

## PODZIAŁ WG SEKTORÓW (%)



Fundusz   
Alokacja inwestycji może ulegać zmianie. Źródło: BlackRock

## DANE TRANSAKCYJNE

Börse	Xetra
Symbol	EXXU
Symbol Bloomberg	DJCHOEX GY
RIC	DJCHOS50EX.DE
SEDOL	B1263H0
Waluta aukcji	EUR

# iShares Dow Jones China Offshore 50 UCITS ETF (DE) U.S. Dollar (Distributing) Germany iShares

**iShares**  
by BlackRock

## SŁOWNIK

**Klasyfikacja SFDR: Artykuł 8:** Produkty promujące kwestie środowiskowe i społeczne oraz dobre praktyki zarządzania. **Artykuł 9:** Produkty posiadające zrównoważone inwestycje jako cel i zgodne z dobrymi praktykami zarządzania. **Inny:** Produkty, które nie spełniają kryteriów klasyfikacji zgodnie z art. 8 lub 9.

**Cena/Zysk:** Wskaźnik wyceny bieżącego kursu akcji spółki w porównaniu do jej zysku przypadającego na jedną akcję w roku prognozy, obliczany jako bieżący kurs akcji podzielony przez bieżący zysk na akcję.

**Wskaźnik C/WK:** oznacza stosunek aktualnej ceny zamknięcia akcji do wartości księgowej na akcję za ostatni kwartał.

## ISTOTNE INFORMACJE:

**W Europejskim Obszarze Gospodarczym (EOG):** niniejszy dokument został wydany przez BlackRock (Netherlands) B.V., spółkę posiadającą zezwolenie na prowadzenie działalności wydane przez holenderski Urząd Nadzoru Rynków Finansowych i podlegającą nadzorowi regulacyjnemu sprawowanemu przez ten organ. Siedziba: Amstelplein 1, 1096 HA, Amsterdam, tel.: 020 – 549 5200, tel.: 31-20-549-5200. Rejestr handlowy nr 17068311 Ze względów bezpieczeństwa rozmowy telefoniczne są zazwyczaj nagrywane. W przypadku Irlandii i wyłącznie w związku z Profesjonalistami Per Se i/lub Kwalifikowanymi Kontrahentami (tj. Profesjonalnymi Inwestorami), może on również zostać wydany przez BlackRock Investment Management (UK) Limited, spółkę posiadającą zezwolenie na prowadzenie działalności wydane przez brytyjski Urząd Nadzoru Finansowego (Financial Conduct Authority) i podlegającą nadzorowi regulacyjnemu sprawowanemu przez ten organ. Siedziba: 12 Throgmorton Avenue, Londyn, EC2N 2DL. Tel.: + 44 (0)20 7743 3000. Zarejestrowana w Anglii i Walii pod numerem 02020394. Ze względów bezpieczeństwa wszelkie połączenia telefoniczne są zwykle nagrywane. Lista dopuszczonych obszarów działalności prowadzonych przez BlackRock znajduje się na stronie internetowej brytyjskiego Urzędu Nadzoru Finansowego (Financial Conduct Authority).

**W Wielkiej Brytanii i krajach spoza Europejskiego Obszaru Gospodarczego (EOG) (z wyjątkiem Szwajcarii):** niniejszy dokument został wydany przez BlackRock Investment Management (UK) Limited, spółkę posiadającą zezwolenie na prowadzenie działalności wydane przez brytyjski Urząd Nadzoru Finansowego (Financial Conduct Authority) i podlegającą nadzorowi regulacyjnemu sprawowanemu przez ten organ. Siedziba: 12 Throgmorton Avenue, Londyn, EC2N 2DL. Tel.: + 44 (0)20 7743 3000. Zarejestrowana w Anglii i Walii pod numerem 02020394. Ze względów bezpieczeństwa wszelkie połączenia telefoniczne są zwykle nagrywane. Lista dopuszczonych obszarów działalności prowadzonych przez BlackRock znajduje się na stronie internetowej brytyjskiego Urzędu Nadzoru Finansowego (Financial Conduct Authority).

Fundusze z siedzibą w Niemczech są „przedsiębiorstwami zbiorowego inwestowania w zbywalne papiery wartościowe” zgodnie z dyrektywami w rozumieniu niemieckiej ustawy o inwestycjach. Fundusze te są zarządzane przez BlackRock Asset Management Deutschland AG, spółkę posiadającą zezwolenie na prowadzenie działalności wydane przez Bundesanstalt für Finanzdienstleistungsaufsicht i podlegającą nadzorowi regulacyjnemu sprawowanemu przez ten organ. Dodatkowe informacje na temat Funduszu i Klasy jednostek uczestnictwa, takie jak szczegóły dotyczące kluczowych inwestycji bazowych Klasy jednostek uczestnictwa i cen jednostek uczestnictwa, są dostępne na stronie internetowej iShares pod adresem [www.ishares.com](http://www.ishares.com) lub pod numerem telefonu +44 (0)845 357 7000 lub u brokera bądź doradcy finansowego. Orientacyjna dzienna wartość aktywów netto Klasy jednostek uczestnictwa jest dostępna na stronie <http://deutsche-boerse.com> i/lub <http://www.reuters.com>. Jednostki / tytuły uczestnictwa UCITS ETF, które zostały nabyte na rynku wtórnym, zwykle nie mogą zostać odsprzedane bezpośrednio do tego samego UCITS ETF. Inwestorzy, którzy nie są Uprawnionymi uczestnikami, muszą kupować i sprzedawać jednostki uczestnictwa na rynku wtórnym z pomocą pośrednika (np. maklera giełdowego) i mogą w związku z tym ponosić opłaty i podlegać dodatkowym podatkom. Ponadto, ponieważ cena rynkowa, po której Jednostki uczestnictwa są przedmiotem obrotu na rynku wtórnym, może odbiegać od Wartości aktywów netto na Jednostkę uczestnictwa, inwestorzy mogą płacić więcej niż aktualna Wartość aktywów netto na Jednostkę uczestnictwa przy zakupie Jednostek uczestnictwa i mogą otrzymywać mniej niż aktualna Wartość aktywów netto na Jednostkę uczestnictwa przy ich sprzedaży. Inwestorzy, którzy nie są Uprawnionymi uczestnikami, muszą kupować i sprzedawać jednostki uczestnictwa na rynku wtórnym z pomocą pośrednika (np. maklera giełdowego) i mogą w związku z tym ponosić opłaty i podlegać dodatkowym podatkom. Ponadto, ponieważ cena rynkowa, po której Jednostki uczestnictwa są przedmiotem obrotu na rynku wtórnym, może odbiegać od Wartości aktywów netto na Jednostkę uczestnictwa, inwestorzy mogą płacić więcej niż aktualna Wartość aktywów netto na Jednostkę uczestnictwa przy zakupie Jednostek uczestnictwa i mogą otrzymywać mniej niż aktualna Wartość aktywów netto na Jednostkę uczestnictwa przy ich sprzedaży. Decyzje inwestycyjne należy podejmować na podstawie powyższych informacji, a przed dokonaniem inwestycji inwestorzy powinni zrozumieć wszystkie cechy celu funduszu, co w stosownych przypadkach obejmuje informacje i cechy funduszu dotyczące zrównoważonego rozwoju opisane w prospekcie, który można znaleźć pod adresem [www.blackrock.com](http://www.blackrock.com) na odpowiednich stronach produktów, dla jurysdykcji, w których fundusz jest zarejestrowany do sprzedaży. Informacje dotyczące praw inwestorów i sposobów wnoszenia reklamacji są dostępne na stronie <https://www.blackrock.com/corporate/compliance/investor-right> w lokalnych językach w zarejestrowanych jurysdykcjach. UCITS NIE GWARANTUJĄ ZWROTU, A WYNIKI OSIĄGNIĘTE W PRZESZŁOŚCI NIE GWARANTUJĄ OSIĄGNIĘCIA WYNIKÓW W PRZYSZŁOŚCI.

### Niniejszy dokument ma charakter marketingowy i jego ważność wygaśnie po 12 miesiącach od jego wydania.

Wszelkie analizy zawarte w niniejszym dokumencie zostały zlecone i mogły zostać już wykorzystane przez BlackRock do własnych celów. Wyniki takich analiz udostępnia się jedynie pobocznie. Wyrażone poglądy nie stanowią porady inwestycyjnej ani żadnej innej porady i mogą z czasem ulegać zmianie. Przedstawione poglądy nie muszą odzwierciedlać poglądów żadnej spółki z grupy BlackRock ani żadnej jej części i nie udziela się żadnej gwarancji co do ich dokładności.

Niniejszy dokument ma charakter wyłącznie poglądowy, nie stanowi skierowanej do kogokolwiek oferty ani zaproszenia do inwestycji w którykolwiek z funduszy BlackRock ani też nie został przygotowany w związku z żadną taką ofertą.

© Bieżący rok BlackRock, Inc. Wszelkie prawa zastrzeżone. BLACKROCK, BLACKROCK SOLUTIONS i iSHARES są znakami towarowymi firmy BlackRock, Inc. lub jej spółek powiązanych. Wszystkie pozostałe znaki towarowe należą do ich odpowiednich właścicieli.