

# Amundi PEA US Tech Screened UCITS ETF - Acc

ACTIONS ■

REPORTING

Communication  
Publicitaire

30/09/2025

## Données clés (Source : Amundi)

Valeur Liquidative (VL) : **62,50 ( EUR )**  
Date de VL et d'actif géré : **30/09/2025**  
Actif géré : **325,65 ( millions EUR )**  
Code ISIN : **FR0013412269**  
Type de Réplication : **Synthétique**  
Indice de référence :  
**100% SOLACTIVE ISS ESG US TECH 100 INDEX**

## Objectif d'investissement

L'objectif de gestion du Fonds est de répliquer le plus fidèlement possible, à la hausse comme à la baisse, la performance de l'indice « Solactive ISS ESG US Tech 100 Index ».

## Indicateur de risque (Source : Fund Admin)



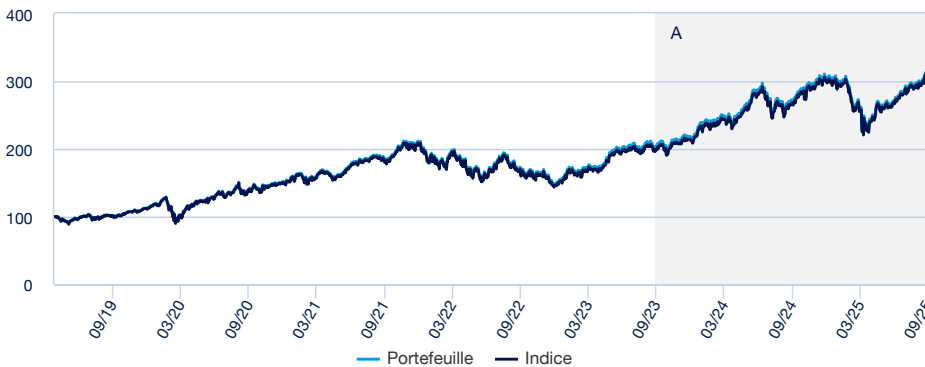
Risque le plus faible

Risque le plus élevé

⚠ L'indicateur de risque part de l'hypothèse que vous gardez le produit pendant 5 ans.  
Le SRI représente le profil de risque tel qu'exposé dans le Document d'Information Clé (DIC). La catégorie la plus basse ne signifie pas qu'il n'y a pas de risque.  
L'indicateur synthétique de risque permet d'apprécier le niveau de risque de ce produit par rapport à d'autres. Il indique la probabilité que ce produit enregistre des pertes en cas de mouvements sur les marchés ou d'une impossibilité de notre part de vous payer.

## Performances (Source : Fund Admin) - Les performances passées ne préjugent pas des performances futures

### Evolution de la performance (VL) \* (Source : Fund Admin)



A : A partir du 29/09/2023, le benchmark sera SOLACTIVE ISS ESG US TECH 100 INDEX

### Performances glissantes \* (Source : Fund Admin)

Depuis le	Depuis le 31/12/2024	1 mois 29/08/2025	3 mois 30/06/2025	1 an 30/09/2024	3 ans 30/09/2022	5 ans 30/09/2020	Depuis le 25/04/2019
Portefeuille	3,54%	6,24%	14,94%	14,73%	92,30%	123,05%	212,49%
Indice	4,02%	6,30%	15,13%	15,42%	93,61%	122,68%	209,10%
Ecart	-0,48%	-0,06%	-0,18%	-0,70%	-1,30%	0,37%	3,39%

### Performances calendaires \* (Source : Fund Admin)

	2024	2023	2022	2021	2020
Portefeuille	38,07%	46,71%	-28,17%	36,73%	36,13%
Indice	38,87%	46,43%	-28,57%	36,24%	35,39%
Ecart	-0,79%	0,27%	0,41%	0,49%	0,74%

### Indicateurs de risque (Source : Fund Admin)

	1 an	3 ans	Depuis le lancement *
Volatilité du portefeuille	22,14%	20,67%	21,40%
Volatilité de l'indice	22,14%	20,67%	21,40%
Tracking Error ex-post	0,01%	0,10%	0,10%
Ratio de sharpe	0,58	1,03	0,85

\* La volatilité est un indicateur statistique qui mesure l'amplitude des variations d'un actif autour de sa moyenne. Exemple : des variations de +/- 1,5% par jour sur les marchés correspondent à une volatilité de 25% par an. L'indicateur Tracking Error mesure l'écart de rendement entre le fonds et l'indice

\* Source : Amundi. Les performances ci-dessus couvrent des périodes complètes de 12 mois pour chaque année civile. **Les performances passées ne préjugent en rien des résultats actuels et futurs et ne sont pas garanties des rendements à venir.** Les gains ou pertes éventuels ne prennent pas en compte les frais, commissions et redevances éventuels supportés par l'investisseur lors de l'émission et du rachat des parts (ex : taxes, frais de courtage ou autres commissions prélevées par l'intermédiaire financier...). Si les performances sont calculées dans une devise autre que l'euro, les gains ou les pertes éventuellement générés peuvent de ce fait être impactées par les fluctuations des taux de change (à la hausse comme à la baisse). L'écart correspond à la différence de performance du portefeuille et de l'indice.

## ACTIONS ■

## Rencontrez l'équipe

**Sébastien Foy**

Responsable de l'équipe de gestion - Indiciel Synthétique

**Prince Akesse**

Gérant de portefeuille

**Sébastien Venail**

Gérant suppléant

## Données de l'indice (Source : Amundi)

## Description de l'indice

L'indicateur de Référence du Fonds est l'Indice Solactive ISS ESG US Tech 100 Index, libellé en dollar américain, dividendes bruts nets réinvestis (net total return). L'Indice Solactive ISS ESG US Tech 100 Index est un indice « actions », calculé et publié par le fournisseur d'indices internationaux Solactive.

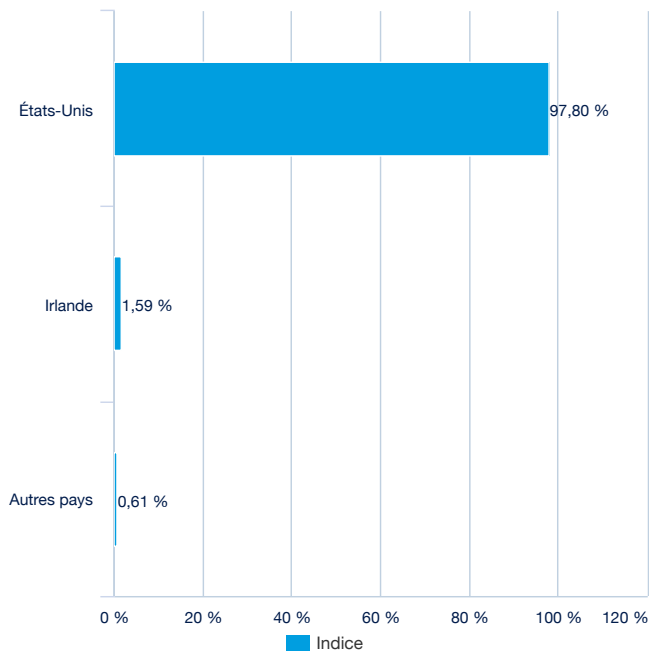
L'univers d'investissement initial est identique à celui de l'indice parent Solactive United States Technology 100 Index, représentatif de la performance de l'univers des valeurs de sociétés non financières cotées sur le NASDAQ, ayant les capitalisations boursières les plus importantes, tout en intégrant des critères environnementaux, sociaux et gouvernementaux (ESG).

Pour plus d'informations sur la méthodologie de l'indicateur de référence, veuillez-vous référer au Prospectus du Fonds.

## Caractéristiques (Source : Amundi)

Classe d'actif : **Actions**Exposition : **Amérique du Nord**Devise de référence de l'indice : **USD**Nombre de valeurs : **56**

## Répartition géographique de l'indice (source : Amundi)

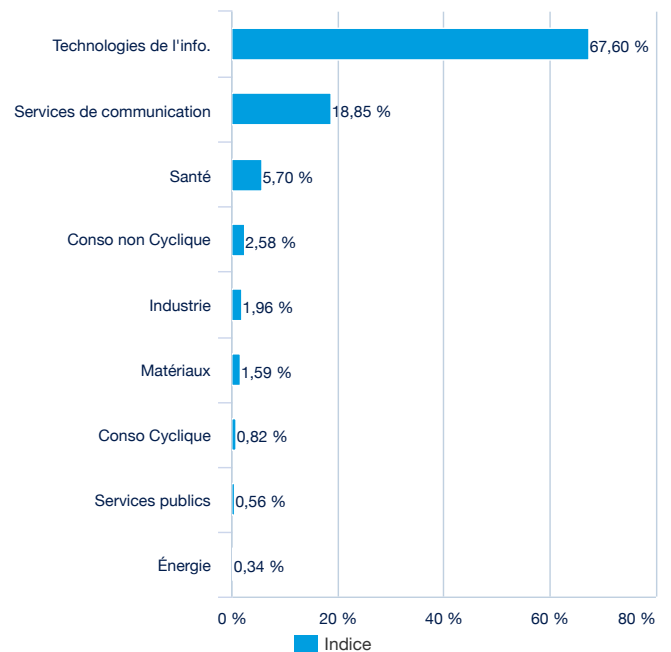


## Principales lignes de l'indice (source : Amundi)

	% d'actifs (indice)
APPLE INC	20,41%
NVIDIA CORP	13,94%
MICROSOFT CORP	13,50%
ALPHABET INC CL A	9,07%
ALPHABET INC CL C	8,04%
CISCO SYSTEMS INC	1,87%
LINDE PLC	1,59%
ADVANCED MICRO DEVICES	1,51%
PEPSICO INC	1,45%
QUALCOMM INC	1,42%
<b>Total</b>	<b>72,80%</b>

Informations fournies uniquement à titre illustratif et ne constituant pas une recommandation à l'achat ou à la vente d'un titre donné.

## Secteurs de l'indice (source : Amundi)





## ACTIONS ■

## Caractéristiques principales de la part (Source : Amundi)

Forme juridique	Fonds Commun de Placement (FCP) de droit français
Norme européenne	OPCVM
Société de gestion	Amundi Asset Management
Valorisateur	CACEIS Fund Administration France
Dépositaire	CACEIS Bank
Commissaire aux comptes	PRICEWATERHOUSECOOPERS AUDIT
Date de création de la classe	25/04/2019
Date de la première VL	25/04/2019
Devise de référence de la classe	EUR
Classification AMF	Actions internationales
Affectation des sommes distribuables	Capitalisation et/ou Distribution
Code ISIN	FR0013412269
Minimum de souscription marché secondaire	1 Part(s)
Périodicité de calcul de la VL	Quotidienne
Frais de gestion et autres coûts administratifs ou d'exploitation	0,30%
Durée minimum d'investissement recommandée	5 ans
Enveloppe fiscale	Eligible au PEA
Clôture fiscale	Juin
Teneur marché principal	BNP Paribas

## Données de cotation de l'ETF (source : Amundi)

Place de cotation	Horaires de cotation	Devise	Mnémo	Ticker Bloomberg	iNAV Bloomberg	RIC Reuters	iNAV Reuters
Nyse Euronext Paris	9:05 - 17:35	EUR	PANX	PANX FP	IPANX	PANX.PA	IPANXINAV.PA

## Contact

## Contact ETF vente

France & Luxembourg	+33 (0)1 76 32 65 76
Allemagne & Autriche	+49 (0) 800 111 1928
Italie	+39 02 0065 2965
Suisse (Allemand)	+41 44 588 99 36
Suisse (Français)	+41 22 316 01 51
Royaume-Uni	+44 (0) 20 7 074 9598
UNITED KINGDOM (Instit)	+44 (0) 800 260 5644
Pays-Bas	+31 20 794 04 79
Pays Nordiques	+46 8 5348 2271
Hong Kong	+65 64 39 93 50
Espagne	+34 914 36 72 45

## Contact ETF Capital Market

Téléphone	+33 (0)1 76 32 19 93
Bloomberg IB Chat	Capital Markets Amundi ETF Capital Markets Amundi HK ETF

## Contact ETF Courtiers

BNP Paribas	+33 (0)1 40 14 60 01
Kepler Cheuvreux	+33 (0)1 53 65 35 25

## Contact Amundi

**Amundi ETF**  
 90 bd Pasteur  
 CS 21564  
 75 730 Paris Cedex 15 - France  
**Hotline :** +33 (0)1 76 32 47 74  
 info-etf@amundi.com



## ACTIONS ■

## Fournisseurs d'indices

The financial instrument is not sponsored, promoted, sold or supported in any other manner by Solactive AG nor does Solactive AG offer any express or implicit guarantee or assurance either with regard to the results of using the index and/or index trade mark or the index price at any time or in any other respect. The index is calculated and published by Solactive AG. Solactive AG uses its best efforts to ensure that the index is calculated correctly. Irrespective of its obligations towards the issuer, Solactive AG has no obligation to point out errors in the index to third parties including but not limited to investors and/or financial intermediaries of the financial instrument. Neither publication of the index by Solactive AG nor the licensing of the index or index trade mark for the purpose of use in connection with the financial instrument constitutes a recommendation by Solactive AG to invest capital in said financial instrument nor does it in any way represent an assurance or opinion of Solactive AG with regard to any investment in this financial instrument.

## Avertissement

Le fonds présente un risque de perte en capital non mesurable. Les performances passées ne préjugent en rien des résultats futurs et ne sont pas garantes des rendements à venir. Pour plus de détails concernant les risques et avant tout investissement, consultez le Document d'Information Clé pour l'Investisseur (« DICI ») et le prospectus de ce fonds, disponibles en français sur simple demande ou sur le site [amundiETF.fr](http://amundiETF.fr). Les informations contenues dans ce document sont issues de sources considérées comme fiables. Amundi ne peut cependant en garantir l'exactitude et se réserve la possibilité de modifier à tout moment les analyses présentées ci-avant. Ce document non contractuel ne constitue en aucun cas une recommandation, une sollicitation d'offre, ou une offre d'achat, de vente portant sur le fonds mentionné, et ne doit en aucun cas être interprété comme tel. La politique de transparence et des informations sur la composition des actifs des fonds sont disponibles sur [amundiETF.com](http://amundiETF.com). La valeur liquidative indicative est publiée par les bourses. Les parts des Fonds acquises sur le marché secondaire ne peuvent généralement pas être directement revendues au Fonds. Les investisseurs doivent acheter et vendre les parts sur un marché secondaire avec l'assistance d'un intermédiaire (par exemple un courtier) et peuvent ainsi supporter des frais. En outre, il est possible que les investisseurs paient davantage que la valeur liquidative actuelle lorsqu'ils achètent des parts et reçoivent moins que la valeur liquidative actuelle à la revente. La source des données du présent document est Amundi sauf mention contraire. La date des données du présent document est celle indiquée sous la mention SYNTHÈSE DE GESTION en tête du document sauf mention contraire. Liste complète des brokers et market makers disponible sur : [amundiETF.com](http://amundiETF.com). Des frais d'intermédiaires financiers s'appliquent. Uniquement pour les fonds SFDR 8 et SFDR 9. Veuillez noter que ce fonds est géré de manière passive et réplique un indice sous-jacent dont la méthodologie vise à fournir une large exposition au marché sans appliquer d'exclusions ou d'intégration ESG. Par conséquent, vous pouvez être exposé à des titres susceptibles d'être impliqués dans de sérieuses controverses, comportant des risques ou ayant un impact négatif sur les facteurs de durabilité. Veuillez-vous référer à la documentation juridique et à la méthodologie de l'indice pour plus de détails. Si vous souhaitez envisager une alternative ESG, vous trouverez un large éventail d'options dans notre gamme d'investissement responsable.